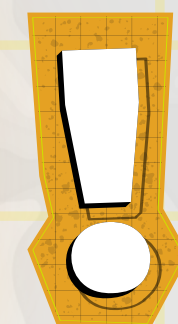




KEMENTERIAN BELIA DAN SUKAN

STATISTIK

BELIA MALAYSIA



VOL.12 2024/2025



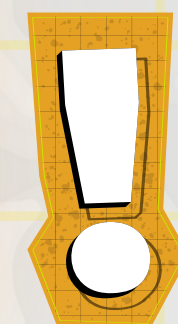
INSTITUTE FOR YOUTH RESEARCH MALAYSIA



KEMENTERIAN BELIA DAN SUKAN

STATISTIK

BELIA MALAYSIA



VOL.12 2024/2025



INSTITUTE FOR YOUTH RESEARCH MALAYSIA

© Institut Penyelidikan Pembangunan Belia Malaysia (IYRES) 2025

Hak Cipta Terpelihara. Semua hakcipta. Tiada mana-mana bahagian daripada penerbitan buku ini boleh diterbitkan semua atau disimpan di dalam bentuk yang boleh diperolehi semula atau disiarkan dalam sebarang bentuk dengan apa juga cara-cara elektronik, mekanikal, fotokopi, rakaman dan/atau sebaliknya tanpa mendapat izin daripada Institut Penyelidikan Pembangunan Belia Malaysia (IYRES), Kementerian Belia dan Sukan Malaysia.

IYRES merupakan sebuah pusat penyelidikan nasional yang mengkaji pelbagai aspek aliran dan pembangunan generasi muda dan kaitannya dengan perubahan yang berlaku di peringkat nasional, serantau dan antarabangsa. Untuk mencapai matlamatnya, Institut ini akan melaksanakan pelbagai penyelidikan; menganjurkan persidangan, bengkel, syarahan dan seminar; menerbitkan jurnal, risalah mengenai hasil penyelidikan; mewujudkan dan melaksanakan program latihan berkaitan penyelidikan; dan menyediakan kemudahan penyelidikan yang pelbagai termasuklah sebuah pusat sumber dan data untuk perancangan pembangunan belia.

STATISTIK BELIA MALAYSIA : VOLUME 12 2024/2025
DITERBITKAN SECARA TAHUNAN

e ISBN 978-967-2783-36-7



Oleh:

Institut Penyelidikan Pembangunan Belia Malaysia (IYRES)
Kementerian Belia dan Sukan Malaysia
Aras 10, Menara KBS, Lot 4G4,
Presint 4, Pusat Pentadbiran Kerajaan Persekutuan
62570 Putrajaya, Malaysia

Laman web: www.iyres.gov.my
Maklumat lanjut: info@iyres.gov.my / ydata@iyres.gov.my
Tel: +603-8871 3705/ 3389/ 3152
Fax: +603-8871 3342

Disediakan Oleh :

Cawangan Pengurusan Data, Institut Penyelidikan Pembangunan Belia Malaysia (IYRES)

Laporan ini boleh dipetik seperti berikut :

Institut Penyelidikan Pembangunan Belia Malaysia (IYRES).2025.*Statistik Belia Malaysia : Volume 12 2024/2025*.Putrajaya.Malaysia.

Laporan ini boleh dimuatnaik di Portal IYRES pada laman URL : www.iyres.gov.my

kandungan

A PENDUDUK


5 - 13

1	STATISTIK POPULASI PENDUDUK & PENDUDUK BELIA DI MALAYSIA BAGI TAHUN 2020 - 2025 _p	6
2	STATISTIK POPULASI PENDUDUK MENGIKUT JANTINA DI MALAYSIA BAGI TAHUN 2024	7
3	STATISTIK POPULASI PENDUDUK BELIA (15-30 TAHUN) MENGIKUT JANTINA DI MALAYSIA BAGI TAHUN 2024	8
4	STATISTIK POPULASI PENDUDUK MENGIKUT ETNIK DI MALAYSIA BAGI TAHUN 2024	9
5	STATISTIK POPULASI PENDUDUK BELIA (15-30 TAHUN) MENGIKUT ETNIK DI MALAYSIA BAGI TAHUN 2024	10
6	STATISTIK UNJURAN POPULASI PENDUDUK MENGIKUT NEGERI DI MALAYSIA BAGI TAHUN 2026 - 2027	11
7	STATISTIK KESELURUHAN PENDAFTARAN ORANG KURANG UPAYA (OKU) MENGIKUT NEGERI DI MALAYSIA SEHINGGA TAHUN 2024	12
8	STATISTIK KESELURUHAN PENDAFTARAN ORANG KURANG UPAYA (OKU) MENGIKUT KATEGORI UMUR DI MALAYSIA SEHINGGA TAHUN 2024	13

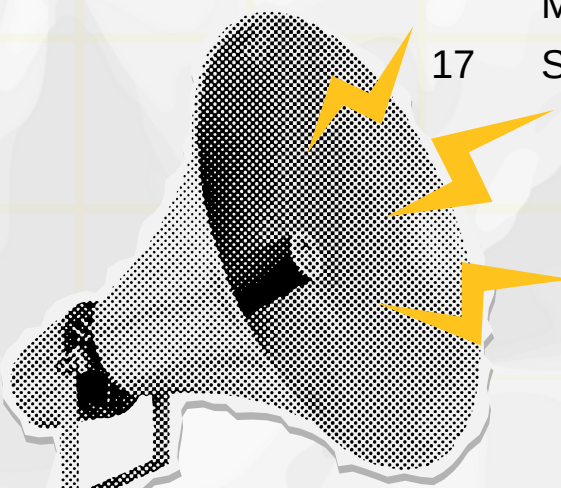
B GUNA TENAGA

14 - 26

1	TENAGA BURUH BELIA - KADAR PENYERTAAN TENAGA BURUH (KPTB), 2024 & 2025	16 - 17
2	TENAGA BURUH BELIA - PENDUDUK BEKERJA, 2024 & 2025	18 - 19
3	STATISTIK PENDUDUK BELIA (15-29 TAHUN) BEKERJA MENGIKUT INDUSTRI DI MALAYSIA BAGI TAHUN 2024	20
4	TENAGA BURUH BELIA - KADAR PENGANGGURAN (KP), 2024 & 2025	21 - 24
5	STATISTIK PENDAFTARAN PENCARI KERJA MENGIKUT JANTINA, STATUS PEKERJAAN & KATEGORI UMUR DI MALAYSIA BAGI TAHUN 2024	25
6	STATISTIK KAUNSELOR BELIA (18-39 TAHUN) YANG BERDAFTAR DENGAN KPWKM MENGIKUT JANTINA & NEGERI DI MALAYSIA BAGI TAHUN 2024	26



1	PENCAPAIAN DOMAIN EKONOMI DAN INDIKATOR BAGI IBM'24	28
2	STATISTIK KEMISKINAN NASIONAL KETUA ISI RUMAH (KIR) MENGIKUT STATUS KEMISKINAN, JANTINA & NEGERI DI MALAYSIA BAGI TAHUN 2024	29
3	STATISTIK KEMISKINAN NASIONAL KETUA ISI RUMAH (KIR) MENGIKUT STATUS KEMISKINAN, STRATA & NEGERI DI MALAYSIA BAGI TAHUN 2024	30
4	STATISTIK KEMISKINAN NASIONAL AHLI ISI RUMAH (AIR) MENGIKUT STATUS KEMISKINAN, JANTINA & NEGERI DI MALAYSIA BAGI TAHUN 2024	31
5	STATISTIK KEMISKINAN NASIONAL AHLI ISI RUMAH (AIR) MENGIKUT STATUS KEMISKINAN, STRATA & NEGERI DI MALAYSIA BAGI TAHUN 2024	32
6	STATISTIK KEMISKINAN NASIONAL KETUA ISI RUMAH (KIR) BELIA (15-30 TAHUN) MENGIKUT STATUS KEMISKINAN, JANTINA & NEGERI DI MALAYSIA BAGI TAHUN 2024	33
7	STATISTIK KEMISKINAN NASIONAL KETUA ISI RUMAH (KIR) BELIA (15-30 TAHUN) MENGIKUT STATUS KEMISKINAN, STRATA & NEGERI DI MALAYSIA BAGI TAHUN 2024	34
8	STATISTIK KEMISKINAN NASIONAL AHLI ISI RUMAH (AIR) BELIA (15-30 TAHUN) MENGIKUT STATUS KEMISKINAN, JANTINA & NEGERI DI MALAYSIA BAGI TAHUN 2024	35
9	STATISTIK KEMISKINAN NASIONAL AHLI ISI RUMAH (AIR) BELIA (15-30 TAHUN) MENGIKUT STATUS KEMISKINAN, STRATA & NEGERI DI MALAYSIA BAGI TAHUN 2024	36
10	STATISTIK PENERIMA BELIA (15-30 TAHUN) SUMBANGAN TUNAI RAHMAH (STR) MENGIKUT JANTINA & NEGERI DI MALAYSIA BAGI TAHUN 2024	37
11	STATISTIK MUFLIS MENGIKUT CAWANGAN BAGI TAHUN 2021 - 2025	38
12	PERBANDINGAN STATISTIK KES KEBANKRAPAN BAGI TAHUN 2021 - 2025	39
13	STATISTIK KES KEBANKRAPAN KATEGORI BELIA (<30 TAHUN) SECARA BULANAN BAGI TAHUN 2023 - 2025	40
14	STATISTIK FAKTOR KES KEBANKRAPAN BAGI TAHUN 2023 - 2025	41
15	STATISTIK PENERIMA GERAN BELIA (18-40 TAHUN) DI BAWAH PROGRAM AGROPRENEUR MUDA MENGIKUT NEGERI DI MALAYSIA BAGI TAHUN 2024	42
16	STATISTIK PENERIMA GERAN BELIA (18-40 TAHUN) DI BAWAH PROGRAM AGROPRENEUR MUDA MENGIKUT JUMLAH PERUNTUKAN & NEGERI DI MALAYSIA BAGI TAHUN 2024	43
17	STATISTIK PESERTA BELIA (18-30 TAHUN) PROGRAM PEMERKASAAN EKONOMI KOMUNITI BANDAR (PEKB) DI MALAYSIA BAGI TAHUN 2024	44



D PENDIDIKAN & KEMAHIRAN

45 - 65

1	PENCAPAIAN DOMAIN PENDIDIKAN DAN INDIKATOR BAGI IBM'24	46
2	STATISTIK GURU BELIA (23-30 TAHUN) MENGIKUT JANTINA & NEGERI DI MALAYSIA BAGI TAHUN 2024	47
3	STATISTIK PERATUSAN (%) KECICIRAN MURID DI SEKOLAH BAGI TAHUN 2016 - 2024	48
4	STATISTIK KADAR PENYERTAAN DI INSTITUSI PENDIDIKAN KERAJAAN & BANTUAN KERAJAAN MENGIKUT PERINGKAT PENDIDIKAN & KATEGORI UMUR DI MALAYSIA BAGI TAHUN 2024	49
5	STATISTIK PELAJAR UNIVERSITI AWAM MENGIKUT TAHAP PENGAJIAN DI MALAYSIA BAGI TAHUN 2024	50 - 51
6	STATISTIK PELAJAR UNIVERSITI AWAM MENGIKUT JANTINA DI MALAYSIA BAGI TAHUN 2024	52
7	STATISTIK PELAJAR BELIA (\leq 18-30 TAHUN) UNIVERSITI AWAM MENGIKUT JANTINA DI MALAYSIA BAGI TAHUN 2024	53
8	STATISTIK PELAJAR POLITEKNIK MENGIKUT JANTINA & NEGERI DI MALAYSIA BAGI TAHUN 2024	54 - 55
9	STATISTIK PELAJAR KOLEJ KOMUNITI MENGIKUT JANTINA & NEGERI DI MALAYSIA BAGI TAHUN 2024	56 - 60
10	STATISTIK LOKASI & BIDANG INSTITUT LATIHAN KEMAHIRAN BELIA & SUKAN KURSUS ILKBS	61
11	STATISTIK ENROLMEN PELAJAR INSTITUT LATIHAN KEMAHIRAN BELIA & SUKAN (ILKBS) DI MALAYSIA BAGI TAHUN 2024 & 2025	62
12	STATISTIK KEBOLEHPASARAN PELAJAR INSTITUT LATIHAN KEMAHIRAN BELIA & SUKAN (ILKBS) BAGI TAHUN 2024 & 2025	63
13	STATISTIK PENCAPAIAN INSTITUT LATIHAN KEMAHIRAN BELIA & SUKAN (ILKBS) BAGI TAHUN 2024 & 2025	64 - 65



E PERUMAHAN, FASILITI & KEMUDAHAN

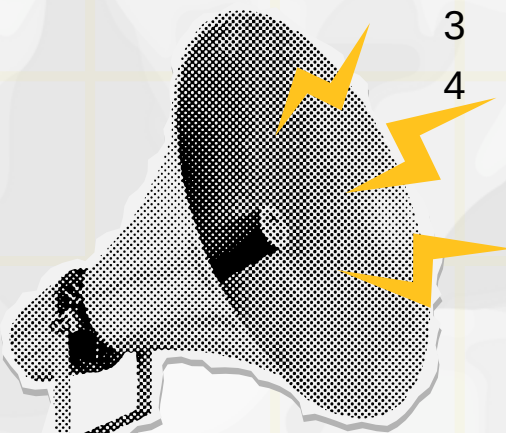
66 - 78

1	STATISTIK PEMILIKAN RUMAH PR1MA DALAM KALANGAN BELIA (21-30 TAHUN) MENGIKUT JANTINA & NEGERI DI MALAYSIA BAGI TAHUN 2024	67
2	STATISTIK PEMILIKAN RUMAH PR1MA DALAM KALANGAN BELIA (21-30 TAHUN) MENGIKUT ETNIK & NEGERI DI MALAYSIA BAGI TAHUN 2024	68
3	STATISTIK PEMOHON BELIA (19-30 TAHUN) PERUMAHAN PENJAWAT AWAM MALAYSIA (PAAM) MENGIKUT KATEGORI UMUR DI MALAYSIA BAGI TAHUN 2024	69
4	STATISTIK PENERIMA BELIA (19-30 TAHUN) BANTUAN BAIK PULIH RUMAH DI BANDAR MENGIKUT KATEGORI UMUR, JANTINA & NEGERI DI MALAYSIA BAGI TAHUN 2024	70
5	STATISTIK GIMNASIUM RAKYAT KEMENTERIAN BELIA & SUKAN (KBS) MENGIKUT NEGERI DI MALAYSIA BAGI TAHUN 2024	71
6	STATISTIK GELANGGANG FUTSAL KEMENTERIAN BELIA & SUKAN (KBS) MENGIKUT NEGERI DI MALAYSIA SEHINGGA TAHUN 2024	72 - 73
7	STATISTIK TEMPAHAN & PENGGUNAAN FASILITI SUKAN KEMENTERIAN BELIA & SUKAN (KBS) BAGI TAHUN 2024	74
8	STATISTIK TEMPAHAN & PENGGUNAAN FASILITI SUKAN KEMENTERIAN BELIA & SUKAN (KBS) MENGIKUT NEGERI DI MALAYSIA BAGI TAHUN 2024 - KOMBES	75
9	STATISTIK TEMPAHAN & PENGGUNAAN FASILITI SUKAN KEMENTERIAN BELIA & SUKAN (KBS) MENGIKUT NEGERI DI MALAYSIA BAGI TAHUN 2024 - KRM	76
10	STATISTIK TEMPAHAN & PENGGUNAAN FASILITI SUKAN KEMENTERIAN BELIA & SUKAN (KBS) MENGIKUT NEGERI DI MALAYSIA BAGI TAHUN 2024 - KSK	77
11	STATISTIK TEMPAHAN & PENGGUNAAN FASILITI SUKAN KEMENTERIAN BELIA & SUKAN (KBS) MENGIKUT NEGERI DI MALAYSIA BAGI TAHUN 2024 - KS & APBM	78

F SUKARELAWAN

79 - 83

1	STATISTIK PROGRAM RAKAN MUDA MENGIKUT 10 GAYA HIDUP BAGI TAHUN 2024 & 2025	80
2	STATISTIK HERO PENGGUNA (HP) BELIA (19-30 TAHUN) MENGIKUT NEGERI DI MALAYSIA BAGI TAHUN 2024	81
3	STATISTIK HERO PENGGUNA (HP) BELIA (19-30 TAHUN) MENGIKUT JANTINA & NEGERI DI MALAYSIA BAGI TAHUN 2024	82
4	STATISTIK RELA BELIA (18-40 TAHUN) MENGIKUT NEGERI DI MALAYSIA BAGI TAHUN 2024	83



G SUKAN & REKREASI

84 - 97

1	STATISTIK ATLET BELIA (15-30 TAHUN) PROGRAM PELAPIS KEBANGSAAN MENGIKUT JANTINA & NEGERI DI MALAYSIA BAGI TAHUN 2024	85
2	STATISTIK ATLET BELIA (15-30 TAHUN) PROGRAM PODIUM MENGIKUT JANTINA & NEGERI DI MALAYSIA BAGI TAHUN 2024	86
3	STATISTIK ATLET BELIA (15-30 TAHUN) PARALIMPIK MENGIKUT JANTINA & NEGERI DI SELURUH MALAYSIA BAGI TAHUN 2024	87
4	STATISTIK ATLET BELIA (15-30 TAHUN) PARALIMPIK MENGIKUT ETNIK & NEGERI DI SELURUH MALAYSIA BAGI TAHUN 2024	88
5	STATISTIK JURULATIH MENGIKUT PROGRAM BAGI TAHUN 2024	89
6	STATISTIK ATLET XXXIII OLYMPIC GAMES PARIS MENGIKUT JENIS SUKAN BAGI TAHUN 2024	90
7	STATISTIK ATLET MENGIKUT JANTINA BAGI KHIDMAT PUSAT PERUBATAN SUKAN BAGI TAHUN 2024	91
8	STATISTIK AHLI YAYASAN KEBAJIKAN ATLET KEBANGSAAN (YAKEB) MENGIKUT KATEGORI UMUR & JANTINA DI MALAYSIA SEHINGGA TAHUN 2024	92
9	SKOR INDEKS BUDAYA SUKAN MALAYSIA 2018 - 2024 (IBSM'18-24)	93
10	SKOR INDEKS BUDAYA SUKAN MALAYSIA (IBSM) MENGIKUT DOMAIN & INDIKATOR BAGI TAHUN 2024	94
11	INDEKS BUDAYA SUKAN MALAYSIA 2024 (IBSM'24) DOMAIN PENGLIBATAN	95
12	INDEKS BUDAYA SUKAN MALAYSIA 2024 (IBSM'24) PERATUSAN (%) - PENGLIBATAN DALAM E-SPORT	96
13	INDEKS BUDAYA SUKAN MALAYSIA 2024 (IBSM'24) PERATUSAN (%) - MEDIUM & WAKTU MELAKUKAN AKTIVITI SUKAN	97

H INDUSTRI SUKAN


98 - 99

1	STATISTIK INDUSTRI SUKAN MENGIKUT SEGMENT & NEGERI SEHINGGA TAHUN 2025	99
---	--	----

I MEDIA & TEKNOLOGI

100 - 104

1	PENCAPAIAN DOMAIN MEDIA & DIGITAL CITIZENSHIP DAN INDIKATOR BAGI IBM'24	101
2	BILANGAN LANGGANAN JALUR LEBAR MENGIKUT NEGERI DI MALAYSIA BAGI TAHUN 2024	102
3	KADAR PENEMBUSAN JALUR LEBAR MENGIKUT NEGERI DI MALAYSIA BAGI TAHUN 2024 (%)	103
4	STATISTIK PUSAT SEBARAN MAKLUMAT NASIONAL (NADI) MENGIKUT NEGERI DI MALAYSIA BAGI TAHUN 2024	104



J SOSIALISASI POLITIK 105 - 109


1	PENCAPAIAN DOMAIN SOSIALISASI POLITIK, KENEGARAAN & DEMOKRASI DAN INDIKATOR BAGI IBM'24	106
2	STATISTIK PEMILIH & PEMILIH BELIA (DAFTAR PEMILIH INDUK) MENGIKUT NEGERI DI MALAYSIA BAGI TAHUN 2024	107
3	STATISTIK PEMILIH & PEMILIH BELIA (DAFTAR PEMILIH INDUK) MENGIKUT JANTINA & NEGERI DI MALAYSIA BAGI TAHUN 2024	108
4	STATISTIK PERATUSAN (%) PEMILIH BELIA (DAFTAR PEMILIH INDUK) MENGIKUT NEGERI DI MALAYSIA BAGI TAHUN 2024	109

K SOSIAL 110 - 122

1	STATISTIK TANGKAPAN BELIA (15-40 TAHUN) JENAYAH INDEKS MALAYSIA MENGIKUT KESALAHAN BAGI TAHUN 2024	111
2	STATISTIK TANGKAPAN JUVANA (<18 TAHUN) JENAYAH INDEKS MALAYSIA MENGIKUT KESALAHAN BAGI TAHUN 2024	112
3	STATISTIK KEMALANGAN JALAN RAYA & KECEDERAAN MENGIKUT KONTINJEN DI MALAYSIA BAGI TAHUN 2024	113
4	STATISTIK OPERASI SAMSENG JALANAN MENGIKUT KATEGORI UMUR & KONTINJEN DI MALAYSIA BAGI TAHUN 2024	114
5	STATISTIK TANGKAPAN NARKOTIK BELIA (15-30 TAHUN) MENGIKUT KONTINJEN DI MALAYSIA BAGI TAHUN 2024	115 - 117
6	KEDUDUKAN INDEKS PERSEPSI RASUAH MALAYSIA MENGIKUT TAHUN 2017 - 2024	118
7	STATISTIK TANGKAPAN KEGIATAN RASUAH BELIA (15-30 TAHUN) MENGIKUT JANTINA & NEGERI DI MALAYSIA BAGI TAHUN 2024	119
8	STATISTIK PENYALAHGUNAAN DADAH & BAHAN KALANGAN BELIA (15-29 TAHUN) MENGIKUT KATEGORI UMUR DI MALAYSIA BAGI TAHUN 2024	120
9	STATISTIK KLIEN BELIA (15-29 TAHUN) YANG MENERIMA PROGRAM RAWATAN & PEMULIHAN MENGIKUT KATEGORI UMUR DI MALAYSIA BAGI TAHUN 2024	121
10	STATISTIK KEMASUKAN BANDUAN SABITAN BELIA (15-30 TAHUN) MENGIKUT NEGERI DI MALAYSIA BAGI TAHUN 2024	122

L KEPIMPINAN 123 - 126

1	PENCAPAIAN DOMAIN NILAI & IDENTITI DAN INDIKATOR BAGI IBM'24	124
2	STATISTIK PENYERTAAN PROGRAM ANUGERAH PERDANA BELIA NEGARA (APBN) MENGIKUT JANTINA DI MALAYSIA BAGI TAHUN 2024	125
3	STATISTIK PENYERTAAN BELIA (15-30 TAHUN) PROGRAM KAPAL LAYAR DIRAJA (KLD) TUNAS SAMUDERA MENGIKUT JANTINA & ETNIK DI MALAYSIA BAGI TAHUN 2024	126



M KESIHATAN 127 - 130

1	PENCAPAIAN DOMAIN KESEJAHTERAAN MENTAL & FIZIKAL DAN INDIKATOR BAGI IBM'24	128
2	STATISTIK BILANGAN BELIA (15-30 TAHUN) DISCAJ DIABETES MELLITUS DI HOSPITAL KKM MENGIKUT NEGERI DI MALAYSIA BAGI TAHUN 2024	129
3	STATISTIK DENGGI BELIA (15-30 TAHUN) DI MALAYSIA BAGI TAHUN 2024	130

N COVID 19 131 -132

1	STATISTIK KES COVID-19 MENGIKUT KATEGORI UMUR DI MALAYSIA BAGI TAHUN 2024 & 2025	132
---	--	-----

O KELAB & PERSATUAN 133 - 137

1	STATISTIK KEAHLIAN PERTUBUHAN BELIA MENGIKUT JANTINA & NEGERI DI MALAYSIA SEHINGGA OGOS 2025	134
2	STATISTIK PEMEGANG JAWATAN PERTUBUHAN BELIA MENGIKUT JANTINA & NEGERI DI MALAYSIA SEHINGGA OGOS 2025	135
3	STATISTIK PENERIMAAN MYKD BAGI TAHUN 2020 - JULAI 2025	136
4	STATISTIK BADAN SUKAN MENGIKUT JENIS SUKAN DI MALAYSIA BAGI TAHUN 2024	137

P PENGANTARABANGSAAN 138 - 140


1	STATISTIK PESERTA PROGRAM KAPAL BELIA ASIA TENGGARA & JEPUN (THE SHIP FOR SOUTHEAST ASIAN AND JAPANESE YOUTH PROGRAM - SSEAYP) MENGIKUT JANTINA & ETNIK BAGI TAHUN 2024	139
2	STATISTIK PESERTA PROGRAM PERTUKARAN BELIA MALAYSIA - SINGAPURA (MYSEP) MENGIKUT JANTINA & ETNIK BAGI TAHAUN 2024	140

Q PERPADUAN 141 - 143

1	STATISTIK MEDIATOR KOMUNITI (MK) MENGIKUT KATEGORI UMUR & NEGERI DI MALAYSIA BAGI TAHUN 2024	142
2	STATISTIK SKIM RONDAAN SUKARELA (SRS) MENGIKUT NEGERI DI MALAYSIA BAGI TAHUN 2024	143

R PEMBANGUNAN BELIA POSITIF 144 - 146

1	TREND PENCAPAIAN & SASARAN TAHAP KUALITI KESEJAHTERAAN HIDUP BELIA BAGI TAHUN 2015 - 2017, 2019 - 2024	145
2	TREND PENCAPAIAN TAHAP KUALITI KESEJAHTERAAN HIDUP BELIA MENGIKUT DOMAIN BAGI TAHUN 2024	146





KATA ALUAN PUAN SHAHHANIM YAHYA


EKSEKUTIF PENYELIDIK KANAN IYRES

Assalamualaikum/ Selamat Sejahtera,

Buku Statistik Belia Malaysia 2024/2025 Vol.12 Terbitan 2025 ini merupakan salah satu koleksi terbitan berkala IYRES yang memaparkan pelbagai jenis data sekunder dan primer melibatkan 18 kluster iaitu Kluster Penduduk, Guna Tenaga, Ekonomi, Pendidikan dan Kemahiran, Perumahan, Fasiliti dan Kemudahan, Sukarelawan, Sukan dan Rekreasi, Industri Sukan, Media dan Teknologi, Sosialisasi Politik, Isu Sosial, Kepimpinan, Kesihatan, Covid-19, Kelab dan Persatuan, Pengantarabangsaan, Perpaduan dan Pembangunan Belia Positif.

Maklumat yang dipaparkan telah diperolehi daripada hasil perkongsian Kementerian/ Jabatan/ Agensi (KJA) serta melalui penyelidikan yang dilaksanakan oleh IYRES, berkaitan pembangunan belia.

Selaras dengan peranan IYRES sebagai focal point kepada sumber maklumat dan statistik belia di Malaysia, IYRES telah mengambil inisiatif mewujudkan sebuah platform digital yang menempatkan data-data berkaitan belia di bawah Hub Data Belia. Penyediaan naskhah ini merupakan salah satu usaha untuk menyebarkan maklumat yang terkandung di dalam Hub Data Belia untuk rujukan pelbagai pihak.



Semoga naskhah yang dihasilkan ini dapat menjadi rujukan kepada semua pemegang taruh pembangunan belia. Maklumat dan statistik yang interaktif turut boleh dicapai melalui <http://ydata.iyres.gov.my> dan juga aplikasi mudah alih yang disediakan di *play store* dan *apps store*.

Saya turut mengambil kesempatan ini untuk merakamkan setinggi-tinggi penghargaan atas kerjasama serta sokongan Kementerian, agensi dan pemegang taruh pembangunan belia yang terlibat secara langsung atau tidak langsung dalam menjayakan penghasilan naskhah ini.

Sekian, terima kasih.



PENGENALAN >>>

Buku Statistik ini disediakan sebagai rujukan, panduan dan memudahkan semua pemegang taruh belia termasuklah agensi kerajaan, badan-badan bukan kerajaan, sektor swasta, institusi penyelidikan, persatuan / individu belia dan masyarakat untuk mencari maklumat berkaitan belia.

Siapakah
belia?

15 - 30 tahun



- Individu belia yang berumur di antara **15 tahun dan sebelum mencapai umur 30 tahun** (Dasar Belia Malaysia (DBM) 2015 - 2035)
- Seseorang yang berumur tidak kurang daripada 15 tahun dan tidak lebih daripada 30 tahun (Akta Pertubuhan Belia dan Pembangunan Belia 2007 (Pindaan) 2019 – [Akta 668])

• Pada masa ini, KBS menggunakan dua takrifan had umur belia iaitu 15 hingga 30 tahun DAN 15 hingga 40 tahun berikutan Pindaan Akta 668 yang akan dikuatkuasakan pada 1 Januari 2026.

Bagaimanakah taburan belia di Malaysia boleh diperolehi?



Taburan belia mengikut tahun semasa boleh diperolehi berdasarkan Banci Penduduk dan Perumahan Malaysia yang dikeluarkan oleh Jabatan Perangkaan Malaysia (DOSM) bagi setiap 10 tahun dan unjuran penduduk pada setiap tahun.

Di manakah Statistik Belia boleh diperolehi?



Sila rujuk website IYRES:

<https://ydata@iyres.gov.my> atau melalui www.iyres.gov.my



Google Play



Apps Store

Boleh turut di muat turun melalui aplikasi mudah alih yang disediakan di **Google Play** dan **Apps store**.



1 | PENDUDUK

POPULASI PENDUDUK & BELIA MALAYSIA

- *Anggaran Penduduk Pertengahan Tahun* berasaskan data Banci Penduduk dan Perumahan Malaysia 2020 (2020-2024)
- *Unjuran Penduduk (semakan semula)* berasaskan data Banci Penduduk dan Perumahan Malaysia 2010 (2025-2030)



STATISTIK **POPULASI PENDUDUK & PENDUDUK BELIA DI MALAYSIA** BAGI TAHUN 2020 - 2025^P

'000

TAHUN	POPULASI PENDUDUK 0-65++ TAHUN			POPULASI PENDUDUK BELIA							
	LELAKI	PEREMPUAN	JUMLAH	15-40 TAHUN				15-30 TAHUN			
				LELAKI	PEREMPUAN	JUMLAH	% (15-40/0-65++)	LELAKI	PEREMPUAN	JUMLAH	% (15-30/0-65++)
2020	16,966.2	15,481.2	32,447.4	7,941.9	6,850.3	14,792.3	45.6%	4,964.5	4,277.6	9,242.1	28.5%
2021	17,000.3	15,576.0	32,576.3	7,863.0	6,824.4	14,687.4	45.1%	4,898.1	4,223.3	9,121.4	28.0%
2022	17,039.7	15,658.5	32,698.1	7,848.2	6,832.5	14,680.6	44.9%	4,890.2	4,213.6	9,103.8	27.8%
2023	17,472.3	15,929.5	33,401.8	8,086.8	6,918.9	15,005.7	44.9%	5,046.7	4,270.0	9,316.7	27.9%
2024	17,878.8	16,173.3	34,052.1	8,300.9	6,982.9	15,283.9	44.9%	5,184.9	4,313.8	9,498.7	27.9%
2025 ^p	17,957.6	16,274.1	34,231.7	8,310.0	6,985.4	15,295.5	44.7%	5,215.6	4,335.3	9,550.8	27.9%

Nota:

1. Anggaran Penduduk Pertengahan Tahun berasaskan data Banci Penduduk dan Perumahan Malaysia 2020.

2. Hasil tambah mungkin berbeza kerana pembundaran.

3. ^P Permulaan

Sumber: Jabatan Perangkaan Malaysia. (2025).

STATISTIK POPULASI PENDUDUK MENGIKUT JANTINA DI MALAYSIA BAGI TAHUN 2024



Nota:
1. Anggaran Penduduk Pertengahan Tahun berasaskan data Banci Penduduk dan Perumahan Malaysia 2020.
2. Hasil tambah mungkin berbeza kerana pembundaran.

Sumber: Jabatan Perangkaan Malaysia. (2024).

'000

BIL	NEGERI	JANTINA		JUMLAH KESELURUHAN
		LELAKI	PEREMPUAN	
1	Johor	2,245.6	1,938.7	4,184.4
2	Kedah	1,132.6	1,084.5	2,217.1
3	Kelantan	949.0	939.0	1,887.9
4	Melaka	554.1	492.6	1,046.7
5	Negeri Sembilan	644.1	595.3	1,239.5
6	Pahang	889.7	778.1	1,667.7
7	Perak	1,343.7	1,225.7	2,569.4
8	Perlis	147.9	148.8	296.8
9	Pulau Pinang	923.8	876.7	1,800.5
10	Sabah	1,955.0	1,786.9	3,742.0
11	Sarawak	1,299.2	1,218.3	2,517.5
12	Selangor	3,933.5	3,429.2	7,362.7
13	Terengganu	632.8	598.8	1,231.5
14	WP.Kuala Lumpur	1,116.9	950.6	2,067.5
15	WP.Labuan	51.7	49.1	100.8
16	WP.Putrajaya	59.4	60.8	120.3
JUMLAH KESELURUHAN (2024)		17,878.8	16,173.3	34,052.1
JUMLAH KESELURUHAN (2023)		17,472.3	15,929.5	33,401.8

STATISTIK POPULASI PENDUDUK BELIA (15-30 TAHUN) MENGIKUT JANTINA DI MALAYSIA BAGI TAHUN 2024



Nota:
 1. Anggaran Penduduk Pertengahan Tahun berasaskan data Banci Penduduk dan Perumahan Malaysia 2020.
 2. Hasil tambah mungkin berbeza kerana pembundaran.

Sumber: Jabatan Perangkaan Malaysia. (2024).

BIL	NEGERI	JANTINA		JUMLAH KESELURUHAN
		LELAKI	PEREMPUAN	
1	Johor	690.0	523.8	1,213.9
2	Kedah	346.8	298.1	645.0
3	Kelantan	293.7	284.7	578.5
4	Melaka	160.7	136.0	296.7
5	Negeri Sembilan	174.3	151.4	325.7
6	Pahang	260.7	206.7	467.4
7	Perak	390.8	318.0	708.8
8	Perlis	49.7	46.7	96.4
9	Pulau Pinang	261.5	232.3	493.8
10	Sabah	673.8	594.3	1,268.1
11	Sarawak	364.8	327.0	691.8
12	Selangor	1,047.3	793.1	1,840.4
13	Terengganu	185.1	167.2	352.4
14	WP.Kuala Lumpur	261.1	209.7	470.8
15	WP.Labuan	13.2	13.9	27.1
16	WP.Putrajaya	11.3	10.7	22.0
JUMLAH KESELURUHAN (2024)		5,184.9	4,313.8	9,498.7
JUMLAH KESELURUHAN (2023)		5,046.7	4,270.0	9,316.7

'000

STATISTIK POPULASI PENDUDUK MENGIKUT ETNIK DI MALAYSIA BAGI TAHUN 2024



Nota:

1. Anggaran Penduduk Pertengahan Tahun berasaskan data Banci Penduduk dan Perumahan Malaysia 2020.

2. Hasil tambah mungkin berbeza kerana pembundaran.

Sumber: Jabatan Perangkaan Malaysia.(2024).

BIL	NEGERI	ETNIK					BUKAN WARGA NEGARA	JUMLAH
		MELAYU	BUMIPUTERA LAIN	CINA	INDIA	LAIN-LAIN		
1	Johor	2,257.2	60.4	1,212.2	247.1	19.6	387.9	4,184.4
2	Kedah	1,697.5	4.8	247.6	128.5	25.8	112.8	2,217.1
3	Kelantan	1,758.0	22.8	44.2	4.8	11.0	47.2	1,887.9
4	Melaka	683.8	9.9	203.4	52.4	5.3	91.8	1,046.7
5	Negeri Sembilan	727.0	22.9	245.9	163.1	6.0	74.5	1,239.5
6	Pahang	1,184.9	95.8	219.2	55.9	9.6	102.3	1,667.7
7	Perak	1,420.5	76.1	630.8	270.7	11.0	160.4	2,569.4
8	Perlis	252.5	1.5	20.0	5.1	5.7	11.9	296.8
9	Pulau Pinang	735.8	7.2	711.2	155.0	10.3	181.0	1,800.5
10	Sabah	326.6	2,077.6	243.5	5.9	44.8	1,043.6	3,742.0
11	Sarawak	603.2	1,217.6	557.4	5.0	6.6	127.7	2,517.5
12	Selangor	4,001.7	85.3	1,758.9	730.4	57.7	728.7	7,362.7
13	Terengganu	1,161.8	3.4	22.7	2.1	2.3	39.3	1,231.5
14	WP.Kuala Lumpur	855.0	20.6	730.0	177.0	13.5	271.5	2,067.5
15	WP.Labuan	25.2	51.5	9.7	0.9	1.4	12.2	100.8
16	WP.Putrajaya	111.5	2.3	0.6	1.4	0.3	4.1	120.3
JUMLAH KESELURUHAN (2024)		17,802.3	3,759.7	6,857.3	2,005.1	230.8	3,396.1	34,052.1
JUMLAH KESELURUHAN (2023)		17,614.9	3,726.5	6,866.2	2,002.7	226.9	2,964.8	33,401.8

STATISTIK POPULASI PENDUDUK BELIA (15-30 TAHUN) MENGIKUT ETNIK DI MALAYSIA BAGI TAHUN 2024

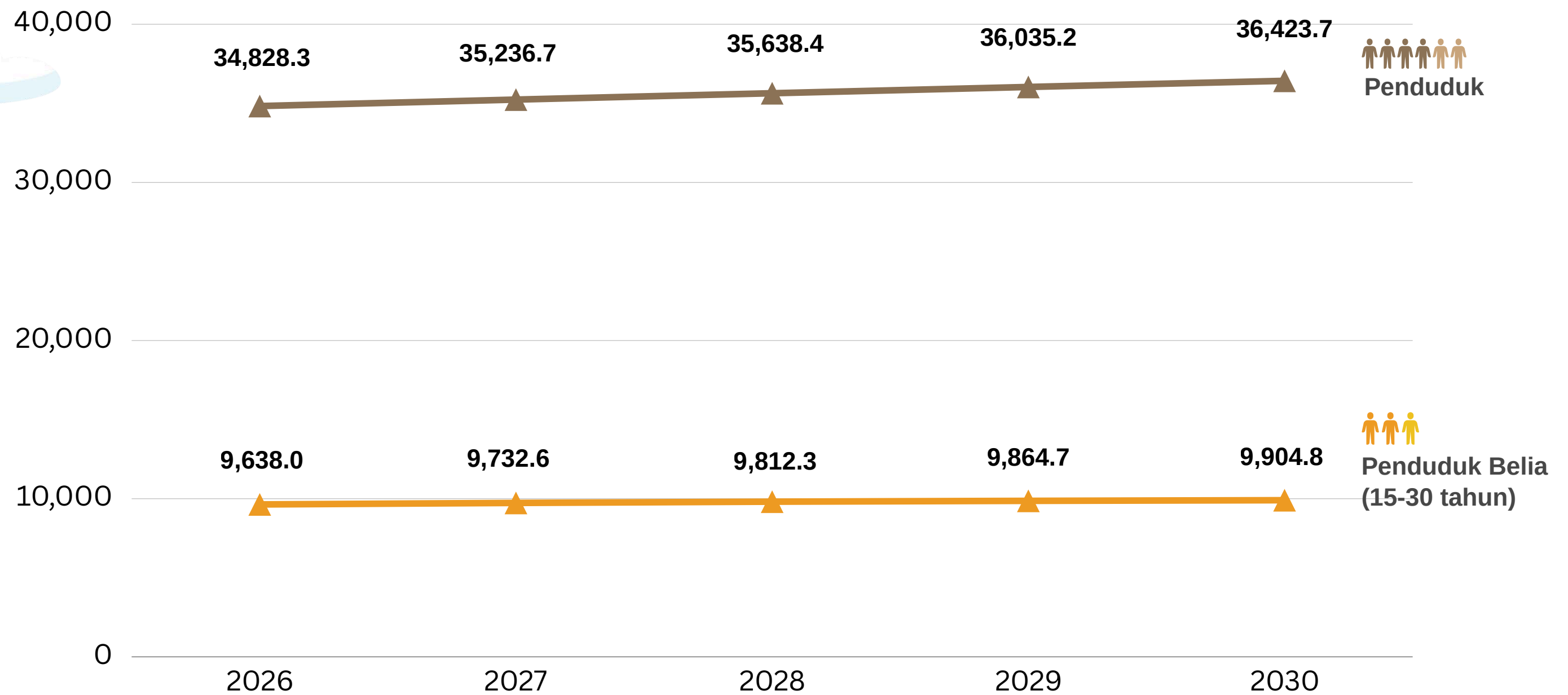


BIL	NEGERI	ETNIK					BUKAN WARGA NEGARA	JUMLAH
		MELAYU	BUMIPUTERA LAIN	CINA	INDIA	LAIN-LAIN		
1	Johor	613.2	15.0	318.0	66.2	7.8	193.7	1,213.9
2	Kedah	485.3	0.7	66.3	37.2	6.6	48.8	645.0
3	Kelantan	541.0	7.5	10.3	1.9	2.4	15.3	578.5
4	Melaka	204.3	2.6	45.9	15.4	1.3	27.2	296.7
5	Negeri Sembilan	190.1	6.8	55.1	39.8	1.4	32.6	325.7
6	Pahang	319.5	28.9	63.5	16.6	2.2	36.7	467.4
7	Perak	397.7	25.9	145.3	72.3	2.6	65.1	708.8
8	Perlis	81.9	0.6	6.1	2.5	1.4	3.9	96.4
9	Pulau Pinang	198.8	1.5	161.6	41.3	3.1	87.4	493.8
10	Sabah	95.8	634.5	67.9	1.8	10.5	457.6	1,268.1
11	Sarawak	177.7	328.8	134.2	1.5	1.4	48.2	691.8
12	Selangor	954.1	18.3	387.4	179.0	14.3	287.3	1,840.4
13	Terengganu	330.0	1.0	5.0	0.9	0.5	14.9	352.4
14	WP.Kuala Lumpur	187.2	4.5	164.9	41.8	2.3	70.1	470.8
15	WP.Labuan	6.2	14.2	2.3	0.3	0.2	3.9	27.1
16	WP.Putrajaya	20.0	0.4	0.2	0.2	0.1	1.2	22.0
JUMLAH KESELURUHAN (2024)		4,802.7	1,091.2	1,634.0	518.8	58.2	1,393.9	9,498.7
JUMLAH KESELURUHAN (2023)		4,801.5	1,088.8	1,628.2	518.9	60.0	1,219.3	9,316.7

Nota:
1. Anggaran Penduduk Pertengahan Tahun berasaskan data Banci Penduduk dan Perumahan Malaysia 2020.
2. Hasil tambah mungkin berbeza kerana pembundaran.

Sumber: Jabatan Perangkaan Malaysia.(2024).

STATISTIK UNJURAN POPULASI PENDUDUK MENGIKUT NEGERI DI MALAYSIA BAGI TAHUN 2026 - 2027

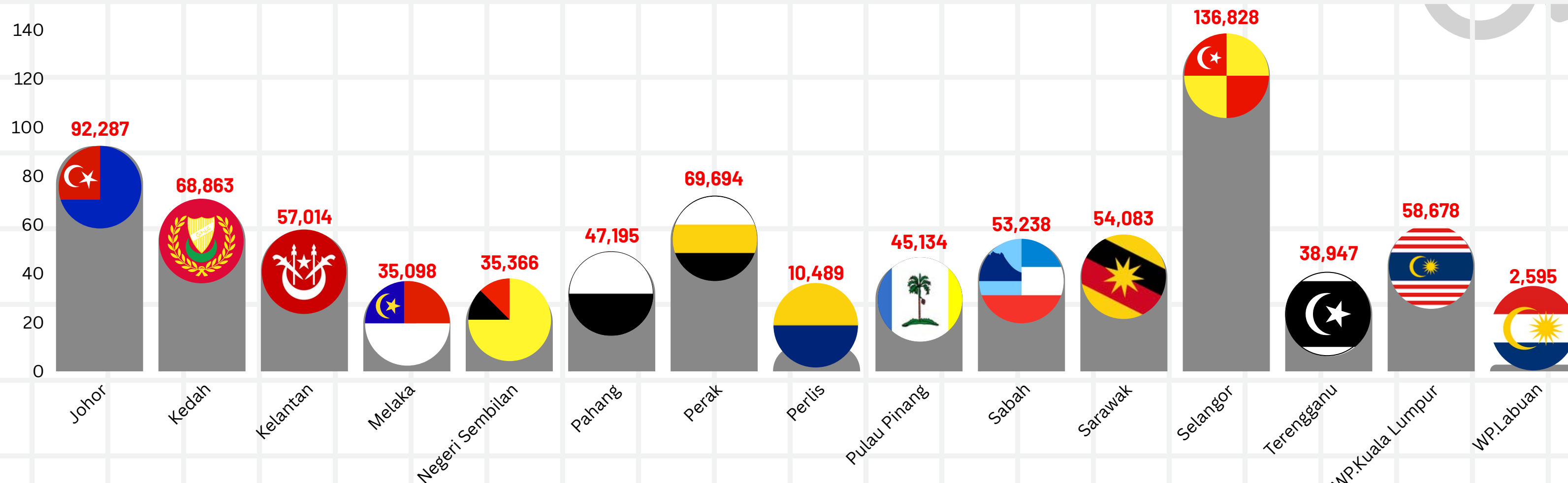


Nota:

1. Unjuran Penduduk (semakan semula) berasaskan data Banci Penduduk dan Perumahan Malaysia 2020.
2. Hasil tambah mungkin berbeza kerana pembundaran.
3. p - permulaan

Sumber: Jabatan Perangkaan Malaysia.(2025).

STATISTIK KESELURUHAN PENDAFTARAN ORANG KURANG UPAYA (OKU) MENGIKUT NEGERI DI MALAYSIA SEHINGGA TAHUN 2024



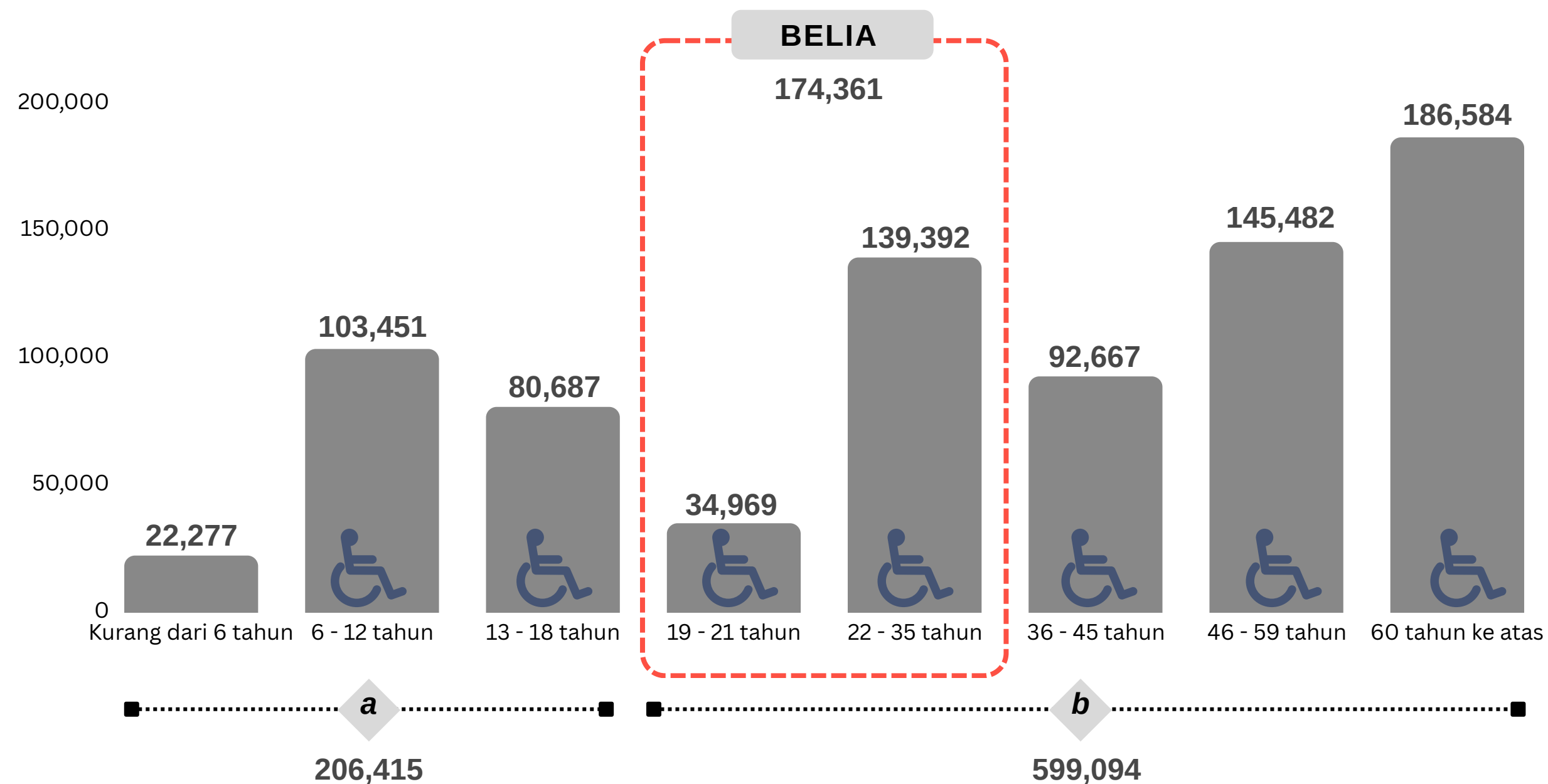
JUMLAH KESELURUHAN

Tahun	Jumlah Pendaftaran
2024	805,509
2023	736,607

Nota:
* Termasuk WP.Putrajaya

Sumber: Jabatan Kebajikan Masyarakat (JKM), Kementerian Pembangunan Wanita, Keluarga dan Masyarakat (KPWKM). (2025).

STATISTIK KESELURUHAN PENDAFTARAN ORANG KURANG UPAYA (OKU) MENGIKUT KATEGORI UMUR DI MALAYSIA SEHINGGA TAHUN 2024

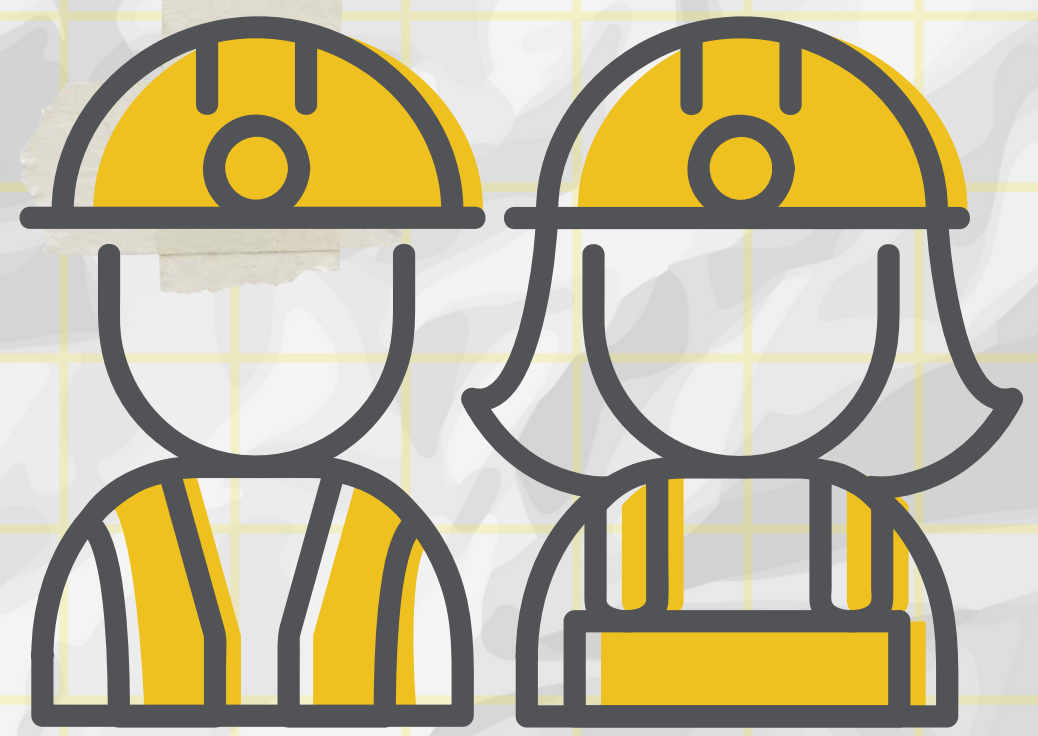


Sumber: Jabatan Kebajikan Masyarakat (JKM), Kementerian Pembangunan Wanita, Keluarga dan Masyarakat (KPWKM). (2025).



JUMLAH KESELURUHAN

(a + b) (2024)	805,509
(a + b) (2023)	736,607



2 | GUNA TENAGA



DEFINISI



Umur Bekerja

Penduduk yang berumur 15 hingga 64 tahun sama ada berada di dalam tenaga buruh atau di luar tenaga buruh.



Tenaga Buruh

Penduduk dalam kumpulan umur bekerja sama ada bekerja atau menganggur, dalam minggu rujukan.




Kadar Penyertaan Tenaga Buruh

Ditakrifkan sebagai perkadaran penduduk dalam tenaga buruh kepada penduduk dalam umur bekerja, dalam bentuk peratusan



Kadar Pengangguran

Ditakrifkan sebagai perkadaran penduduk yang menganggur kepada jumlah penduduk di dalam tenaga buruh, dalam bentuk peratusan.



Penganggur

Mereka yang tidak bekerja semasa minggu rujukan tetapi berminat untuk bekerja dan sedang mencari pekerjaan. Dikelaskan kepada dua kumpulan iaitu penganggur aktif dan penganggur tidak aktif.



Luar Tenaga Buruh

Penduduk yang tidak dikelaskan sebagai bekerja atau menganggur termasuk suri rumah, pelajar (termasuk mereka yang akan melanjutkan pelajaran), pesara, tidak berkeupayaan dan mereka yang tidak berminat untuk mencari pekerjaan.

Bekerja

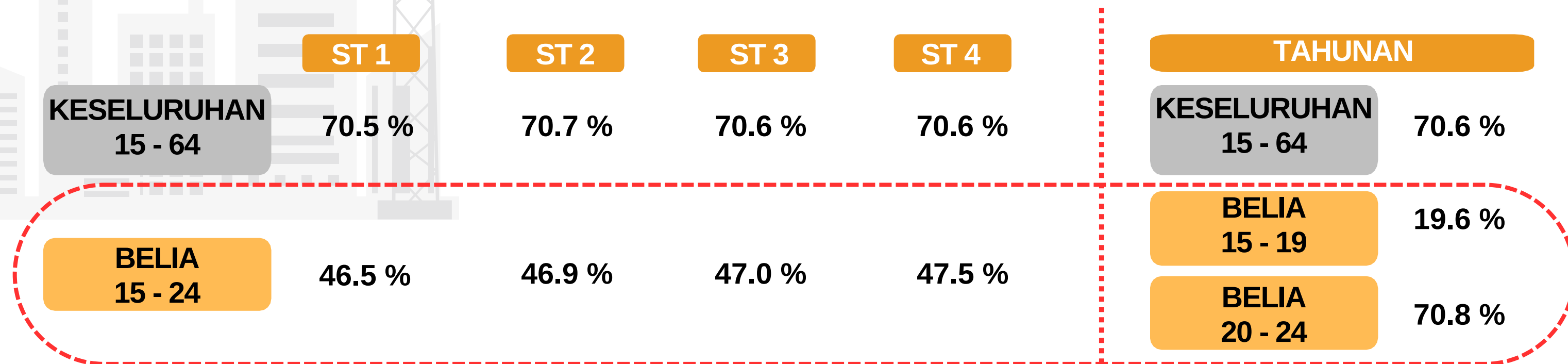
Semua orang yang bekerja sekurang-kurangnya sejam semasa minggu rujukan untuk mendapatkan upah, keuntungan atau keuntungan keluarga sama ada sebagai majikan, pekerja, bekerja sendiri atau pekerja keluarga tanpa gaji. Mereka juga dianggap bekerja jika:

- ◆ tidak bekerja semasa minggu rujukan disebabkan sakit, kecederaan, tiada upaya, cuaca buruk, bercuti, pertelingkahan buruh dan sebab sebab sosial atau keagamaan tetapi mempunyai pekerjaan, ladang, perusahaan atau perusahaan keluarga lain untuk kembali bekerja.
- ◆ tidak bekerja buat sementara waktu tetapi bergaji dan pasti akan dipanggil bekerja semula.
- ◆ bekerja kurang daripada 30 jam semasa minggu rujukan disebabkan bentuk kerja atau disebabkan kurang kerja dan berkeupayaan serta sanggup menerima tambahan bilangan jam bekerja. Kumpulan ini merupakan guna tenaga tidak penuh.

Sumber: Survei Tenaga Buruh, Jabatan Perangkaan Malaysia (DOSM).

TENAGA BURUH BELIA

Kadar Penyertaan Tenaga Buruh (KPTB), 2024



Kadar Penyertaan Tenaga Buruh (KPTB) 15 - 64 Tahun Mengikut Bulan

Bulan	Jan	Feb	Mac	Apr	Mei	Jun	Jul	Ogos	Sept	Okt	Nov	Dis
KPTB (%)	70.5	70.5	70.5	70.6	70.6	70.6	70.6	70.6	70.6	70.6	70.5	70.6
TB ('000)	16,789.3	16,822.6	16,853.1	16,920.9	16,947.6	16,972.2	16,997.3	17,034.2	17,065.1	17,095.5	17,127.5	17,168.4

Nota:

- Statistik Survei Tenaga Buruh bulanan sehingga tahun 2023 dianggar berasaskan data anggaran penduduk Banci Penduduk dan Perumahan Malaysia 2010
 - a Statistik Survei Tenaga Buruh bagi Januari 2024 dan seterusnya dianggar berdasarkan Banci Penduduk dan Perumahan Malaysia 2020

Sumber: Survei Tenaga Buruh, Jabatan Perangkaan Malaysia (DOSM).(2025).

TENAGA BURUH BELIA

Kadar Penyertaan Tenaga Buruh (KPTB), 2025

KESELURUHAN
15 - 64

ST 1

ST 2

ST 3

70.7 % 70.8 % 70.9 %

BELIA
15 - 24

47.8 % 48.0 % 48.1

Kadar Penyertaan Tenaga Buruh (KPTB) 15 - 64 Tahun Mengikut Bulan

Bulan	Jan	Feb	Mac	Apr	Mei	Jun	Jul	Ogos	Sept	Okt
KPTB (%)	70.6	70.7	70.7	70.8	70.8	70.8	70.8	70.9	70.9	70.9
TB ('000)	17,218.2	17,266.9	17,308.1	17,344.5	17,384.8	17,434.0	17,470.5	17,508.0	17,544.8	17,579.0

Sumber: Survei Tenaga Buruh, Jabatan Perangkaan Malaysia (DOSM). (2025).

TENAGA BURUH BELIA Penduduk Bekerja, 2024



**KESELURUHAN
15 - 64**

ST 1

16,216.8

ST 2

16,368.3

ST 3

16,455.7

ST 4

16,559.1

TAHUNAN

**KESELURUHAN
15 - 64**

16,369.4

**BELIA
15 - 24**

2,447.9
(15.1%)

2,488.4
(15.2%)

2,506.5
(15.2%)

2,541.3
(15.3%)

**BELIA
15 - 19**

451.1
(2.8%)

**BELIA
20 - 24**

2,038.2
(12.5)

Penduduk Bekerja 15 - 64 Tahun Mengikut Bulan

Bulan	Jan	Feb	Mac	Apr	Mei	Jun	Jul	Ogos	Sept	Okt	Nov	Dis
Jumlah ('000)	16,229.4	16,265.7	16,296.6	16,364.4	16,393.5	16,418.5	16,444.2	16,482.8	16,516.3	16,549.8	16,585.7	16,629.9

Nota:

- Statistik Survei Tenaga Buruh bulanan sehingga tahun 2023 dianggar berasaskan data anggaran penduduk Banci Penduduk dan Perumahan Malaysia 2010
- a Statistik Survei Tenaga Buruh bagi Januari 2024 dan seterusnya dianggar berdasarkan Banci Penduduk dan Perumahan Malaysia 2020

Sumber: Survei Tenaga Buruh, Jabatan Perangkaan Malaysia (DOSM).(2025).



TENAGA BURUH BELIA Penduduk Bekerja, 2025

	ST 1	ST 2	ST 3
KESELURUHAN 15 - 64	16,703.0	16,849.0	16,966.7

BELIA 15 - 24	2,577.3 (15.4%)	2,604.2 (15.5%)	2,630.5 (15.5%)
--------------------------	---------------------------	---------------------------	---------------------------

Penduduk Bekerja 15 - 64 Tahun Mengikut Bulan

Bulan	Jan	Feb	Mac	Apr	Mei	Jun	Jul	Ogos	Sept	Okt
Jumlah ('000)	16,684.4	16,734.1	16,778.5	16,818.6	16,862.4	16,915.3	16,948.9	16,988.0	17,026.3	17,060.1

Sumber: Survei Tenaga Buruh, Jabatan Perangkaan Malaysia (DOSM). (2025).

**STATISTIK PENDUDUK
BELIA (15-29 TAHUN)
BEKERJA MENGIKUT
INDUSTRI DI MALAYSIA
BAGI TAHUN 2024**



		'000	
BIL	INDUSTRI	BELIA (15-29 TAHUN)	KESELURUHAN (15-64 TAHUN)
1	Pertanian, perhutanan dan perikanan	340.5	1,478.5
2	Perlombongan dan pengkuarian	15.1	88.7
3	Pembuatan	967.0	2,664.6
4	Bekalan elektrik, gas, wap dan pendingin udara	27.5	76.8
5	Bekalan air; pembentungan, pengurusan sisa dan aktiviti pemulihan	23.6	93.0
6	Pembinaan	403.7	1,393.4
7	Perdagangan borong dan runcit; pembaikan kenderaan bermotor dan motosikal	1,212.3	3,063.3
8	Pengangkutan dan penyimpanan	190.5	751.4
9	Penginapan dan aktiviti perkhidmatan makanan dan minuman	653.1	1,617.1
10	Maklumat dan komunikasi	66.5	286.3
11	Aktiviti kewangan dan insurans/ takaful	78.7	444.6
12	Aktiviti hartanah	14.6	101.5
13	Aktiviti profesional, saintifik dan teknikal	93.2	396.6
14	Aktiviti pentadbiran dan khidmat sokongan	243.2	888.0
15	Pentadbiran awam dan pertahanan; aktiviti keselamatan sosial wajib	229.0	854.4
16	Pendidikan	165.4	1,042.5
17	Aktiviti kesihatan kemanusiaan dan kerja sosial	162.5	683.5
18	Kesenian, hiburan dan rekreasi	21.8	73.5
19	Aktiviti perkhidmatan lain	84.6	264.5
20	Aktiviti isi rumah sebagai majikan	23.6	103.6
JUMLAH KESELURUHAN (2024)		5,016.0	16,369.4
JUMLAH KESELURUHAN (2023)		4,820.8	15,813.4

Nota:

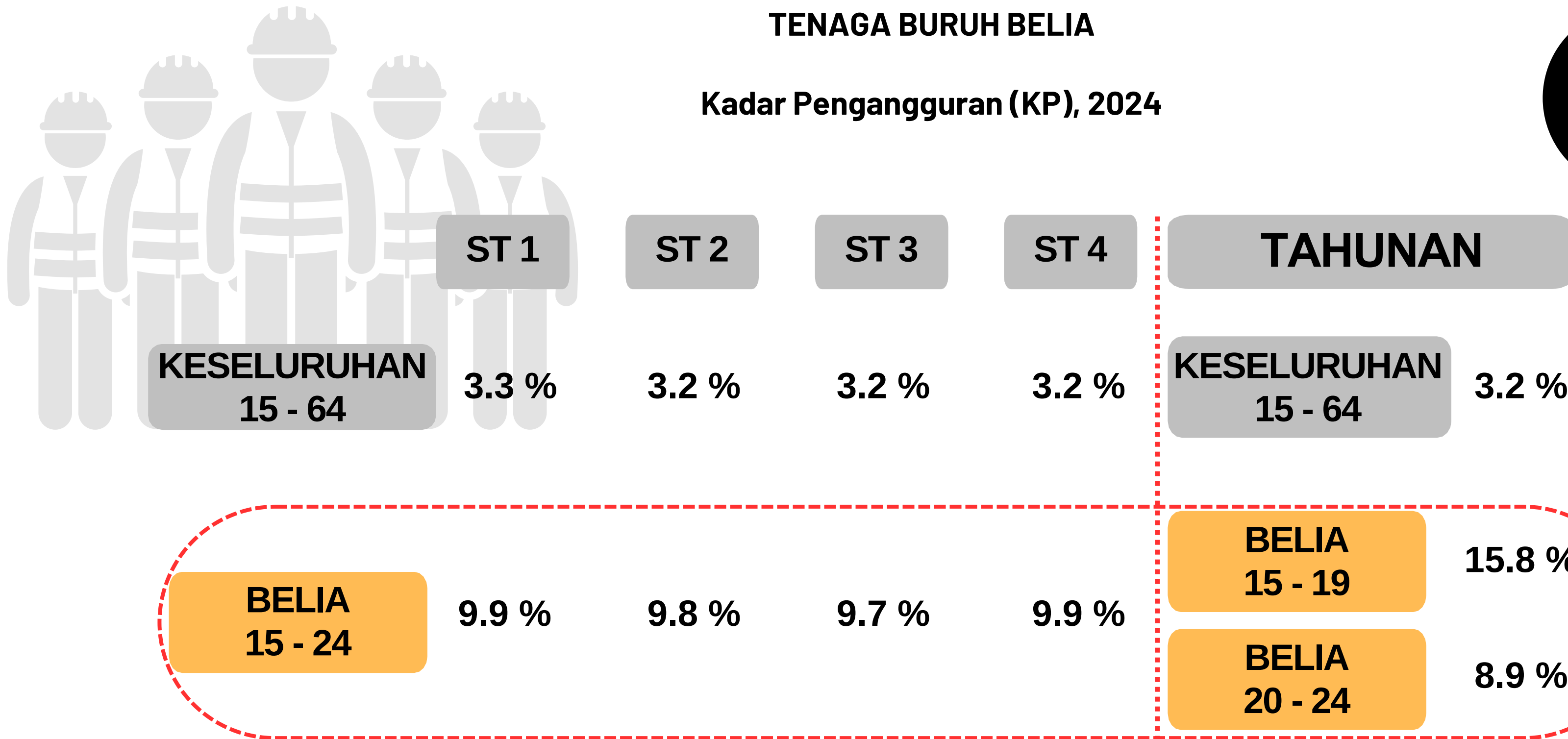
1. Industri dikelaskan mengikut "Piawaian Klasifikasi Industri Malaysia (MSIC) 2008" versi 1.0.
2. Jumlah termasuk penduduk bekerja bagi 'Aktiviti badan dan pertubuhan luar wilayah'.

Sumber: Survei Tenaga Buruh, Jabatan Perangkaan Malaysia (DOSM). (2024).

Jumlah Tertinggi


TENAGA BURUH BELIA

Kadar Pengangguran (KP), 2024



Nota :
- Bermula suku tahun pertama 2024, Statistik Tenaga Buruh dianggar berasaskan Banci Penduduk dan Perumahan Malaysia 2020

Sumber : Survei Tenaga Buruh, Jabatan Perangkaan Malaysia (DOSM).(2024).



TENAGA BURUH BELIA

Kadar Pengangguran (KP), 2024



Kadar Pengangguran 15 - 64 Tahun Mengikut Bulan

Bulan	Jan	Feb	Mac	Apr	Mei	Jun	Jul	Ogos	Sept	Okt	Nov	Dis
KP (%)	3.3	3.3	3.3	3.3	3.3	3.3	3.3	3.2	3.2	3.2	3.2	3.1
KP ('000)	559.9	556.9	556.6	556.5	554.1	553.7	553.2	551.4	548.8	545.7	541.8	538.5

Kadar Pengangguran 15 - 24 Tahun Mengikut Bulan


Bulan	Jan	Feb	Mac	Apr	Mei	Jun	Jul	Ogos	Sept	Okt	Nov	Dis
KP (%)	10.7	10.6	10.6	10.5	10.5	10.4	10.4	10.4	10.4	10.5	10.4	10.4
KP ('000)	299.1	295.7	296.9	293.6	295.6	293.5	294.6	294.8	295.6	300.6	300.0	301.4

Kadar Pengangguran 15 - 30 Tahun Mengikut Bulan

Bulan	Jan	Feb	Mac	Apr	Mei	Jun	Jul	Ogos	Sept	Okt	Nov	Dis
KP (%)	6.9	6.9	6.9	6.8	6.7	6.7	6.6	6.6	6.4	6.3	6.3	6.3
KP ('000)	422.2	420.1	420.3	416.6	412.0	409.0	404.3	404.7	407.6	402.8	401.8	400.7

Nota :
 - Statistik Survei Tenaga Buruh bulanan sehingga tahun 2023 dianggar berasaskan data anggaran penduduk Banci Penduduk dan Perumahan Malaysia 2010
 - a Statistik Survei Tenaga Buruh bagi Januari 2024 dan seterusnya dianggar berdasarkan Banci Penduduk dan Perumahan Malaysia 2020

Sumber : Survei Tenaga Buruh, Jabatan Perangkaan Malaysia (DOSM).(2024).



TENAGA BURUH BELIA

Kadar Pengangguran (KP), 2025



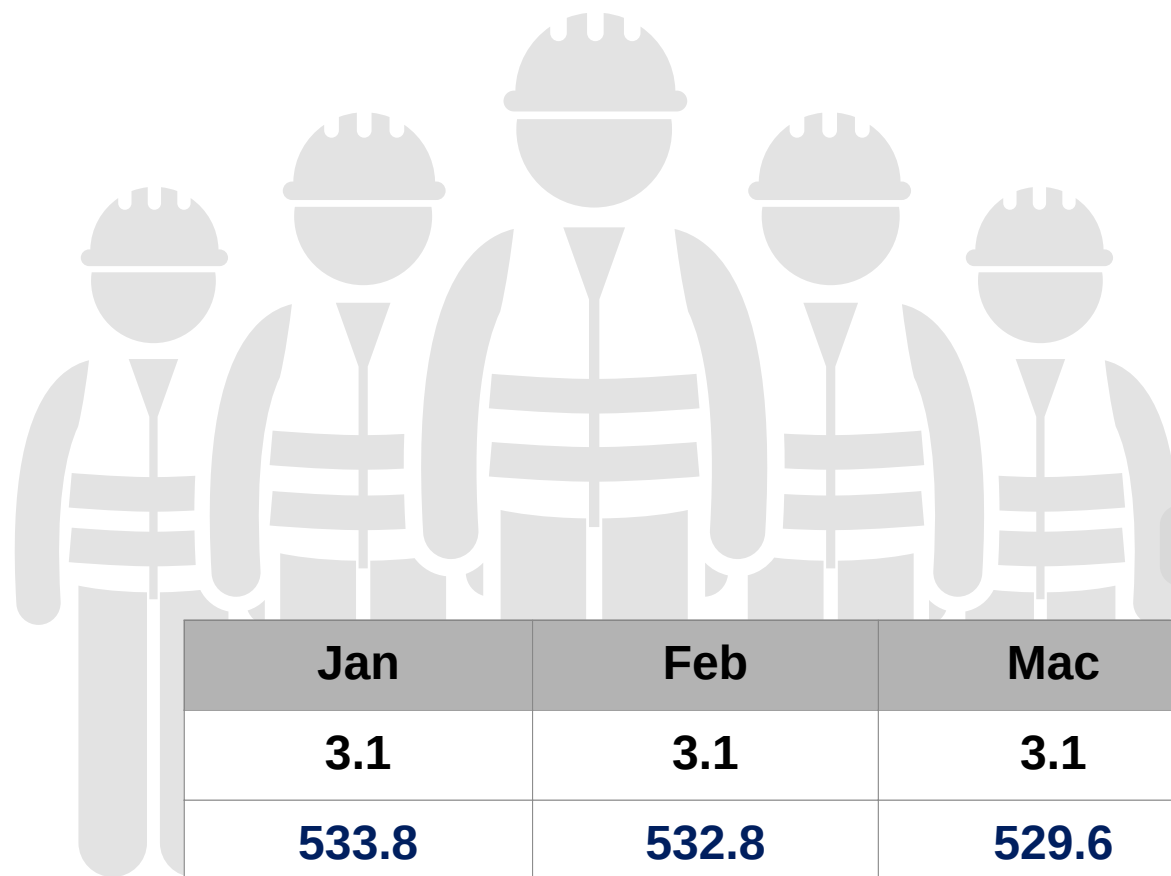
	ST 1	ST 2	ST 3
KESELURUHAN 15 - 64	3.1 %	3.0 %	3.0 %

BELIA 15 - 24	9.9 %	9.9 %	9.9 %
--------------------------	--------------	--------------	--------------

Nota :

- Bermula suku tahun pertama 2024, Statistik Tenaga Buruh dianggar berasaskan Banci Penduduk dan Perumahan Malaysia 2020

Sumber : Survei Tenaga Buruh, Jabatan Perangkaan Malaysia (DOSM).(2025).



TENAGA BURUH BELIA

Kadar Pengangguran (KP), 2025



Kadar Pengangguran 15 - 64 Tahun Mengikut Bulan

Jan	Feb	Mac	Apr	Mei	Jun	Jul	Ogos	Sept	Okt
3.1	3.1	3.1	3.0	3.0	3.0	3.0	3.0	3.0	3.0
533.8	532.8	529.6	525.9	522.4	518.7	521.6	520.0	518.6	518.9

Kadar Pengangguran 15 - 24 Tahun Mengikut Bulan

Jan	Feb	Mac	Apr	Mei	Jun	Jul	Ogos	Sept	Okt
10.3	10.3	10.3	10.3	10.2	10.2	10.2	10.2	10.1	10.1
299.3	298.9	299.7	298.3	297.7	297.5	298.9	298.0	296.9	297.6

Kadar Pengangguran 15 - 30 Tahun Mengikut Bulan


Jan	Feb	Mac	Apr	Mei	Jun	Jul	Ogos	Sept	Okt
6.3	6.3	6.3	6.2	6.2	6.2	6.2	6.2	6.2	6.1
402.4	401.6	399.4	400.6	399.0	396.8	399.0	398.7	398.1	398.5

Nota :
 - Statistik Survei Tenaga Buruh bulanan sehingga tahun 2023 dianggar berasaskan data anggaran penduduk Banci Penduduk dan Perumahan Malaysia 2010
 - a Statistik Survei Tenaga Buruh bagi Januari 2024 dan seterusnya dianggar berdasarkan Banci Penduduk dan Perumahan Malaysia 2020

Sumber : Survei Tenaga Buruh, Jabatan Perangkaan Malaysia (DOSM).(2025).

STATISTIK PENDAFTARAN PENCARI KERJA MENGIKUT JANTINA, STATUS PEKERJAAN & KATEGORI UMUR DI MALAYSIA BAGI TAHUN 2024

MENGIKUT KATEGORI UMUR

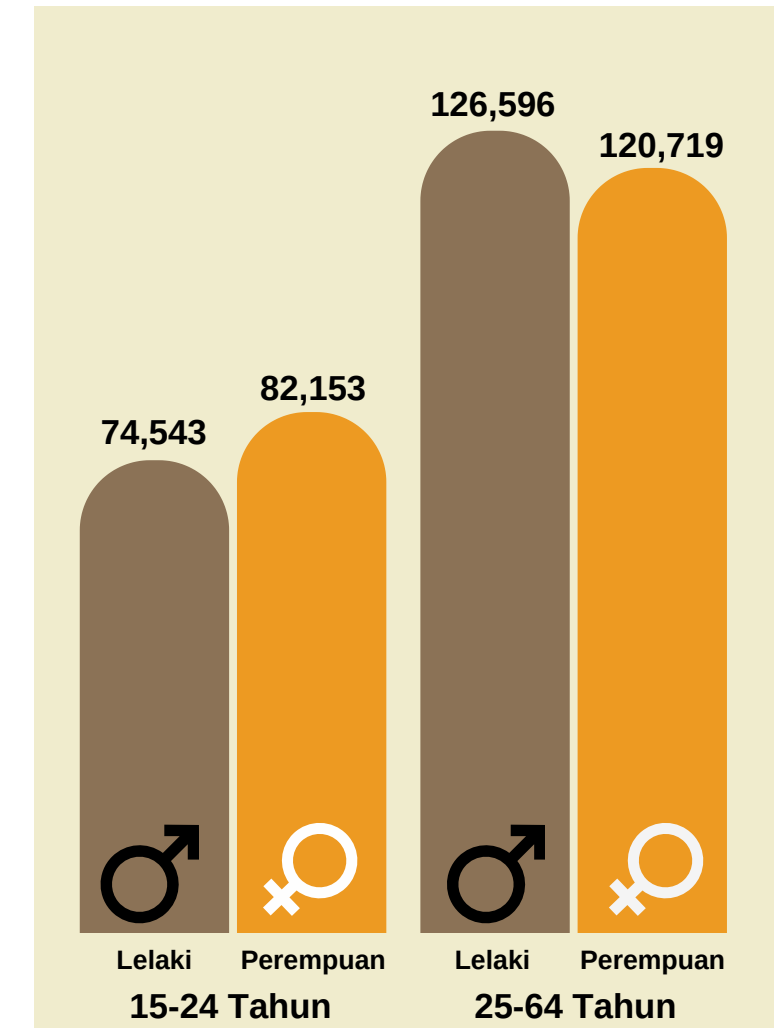
	Pengurus	Profesional	Juruteknik	Pekerja Perkeranian	Pekerja Jualan	Pekerja Pertanian	Pekerja Kraf	Pengendali (Loji & Mesin)	Elemen	TM	JUMLAH 2024	JUMLAH 2023
15-24 Tahun	1,326	5,262	4,557	4,117	10,550	43	1,731	1,411	3,853	123,846	156,696	181,310 
25-64 Tahun	8,494	22,003	16,691	15,549	13,683	170	4,006	5,652	9,902	151,165	247,315	97,586 

Nota:

- Statistik ini adalah merujuk kepada pekerja dalam lingkungan umur 15-64 tahun yang berdaftar sebagai pencari kerja di Portal MYFutureJobs.
- Statistik pekerjaan adalah merujuk kepada pengalaman pekerja pada pekerjaan sebelum atau semasa.
- TM : Tiada Maklumat

Sumber: MyFuture Jobs, Pertubuhan Keselamatan Sosial (PERKESO), Kementerian Sumber Manusia (KESUMA).(2025).

MENGIKUT JANTINA




**STATISTIK KAUNSELOR BELIA (18-39 TAHUN) YANG BERDAFTAR DENGAN KPWKM
MENGIKUT JANTINA & NEGERI DI MALAYSIA BAGI TAHUN 2024**

BIL	NEGERI	18-39 TAHUN			> 40 TAHUN			JUMLAH KESELURUHAN		
		LELAKI	PEREMPUAN	JUMLAH	LELAKI	PEREMPUAN	JUMLAH	LELAKI	PEREMPUAN	JUMLAH
1	Johor	14	75	89	1	6	7	15	81	96
2	Kedah	23	64	87	2	4	6	25	68	93
3	Kelantan	15	49	64	1	0	1	16	49	65
4	Melaka	5	7	12	1	2	3	6	9	15
5	Negeri Sembilan	4	20	24	3	2	5	7	22	29
6	Pahang	8	18	26	3	2	5	11	20	31
7	Perak	30	47	77	0	4	4	30	51	81
8	Perlis	1	6	7	0	0	0	1	6	7
9	Pulau Pinang	8	27	35	2	1	3	10	28	38
10	Sabah	20	40	60	4	4	8	24	44	68
11	Sarawak	6	38	44	4	3	7	10	41	51
12	Selangor	37	127	164	7	36	43	44	163	207
13	Terengganu	10	32	42	0	0	0	10	32	42
14	WP.Kuala Lumpur	11	47	58	4	19	23	15	66	81
15	WP.Labuan	1	2	3	1	0	1	2	2	4
16	WP.Putrajaya		3	3	0	0	0	0	3	3
JUMLAH KESELURUHAN (2024)		193	602	795	33	83	116	226	685	911
JUMLAH KESELURUHAN (2023)		142	487	629	27	50	77	169	537	706


Nota:

* Data ini merujuk kepada kaunselor yang berdaftar dengan Lembaga Kaunselor Malaysia

Sumber: Kementerian Pembangunan Wanita, Keluarga & Masyarakat (KPWKM). (2025).

 Jumlah Tertinggi





3 | EKONOMI



PENCAPAIAN DOMAIN EKONOMI DAN INDIKATOR BAGI IBM'24

(Keseluruhan Data Primer & Sekunder)



SKOR DOMAIN EKONOMI

2024 **70.70**

Sederhana

2023 **71.99**

Sederhana

Pemberat : 20%

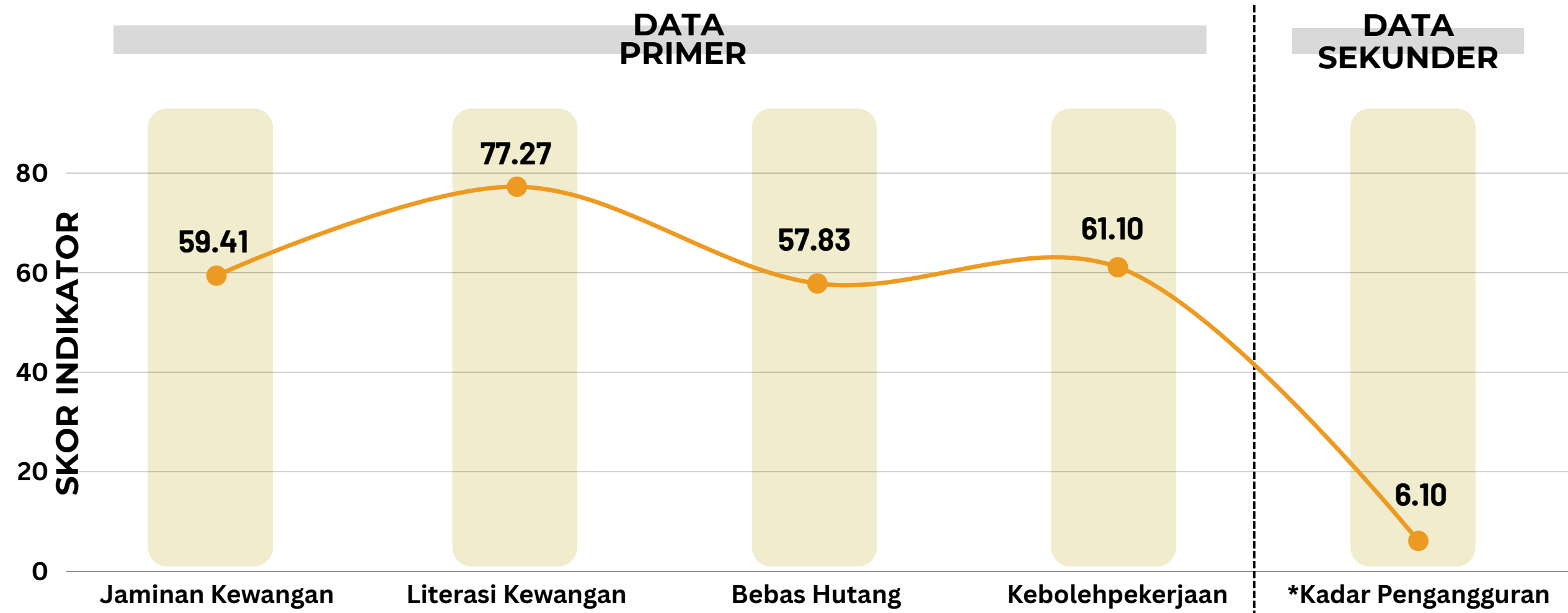
Pengiraan skor berasaskan kepada pemberat mengikut keutamaan domain

Nota:

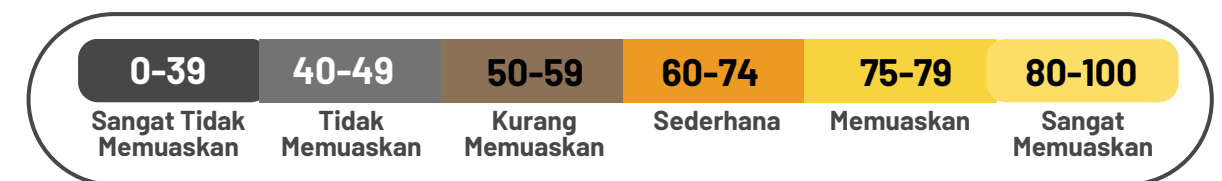
* Berdasarkan definisi Pertubuhan Buruh Antarabangsa atau International Labour Organisation (ILO), kadar pengangguran yang kurang daripada 4% dikira sebagai guna tenaga penuh (full employment). Kadar pengangguran di bawah 4 peratus berdasarkan definisi yang ditetapkan oleh Organisation for Economic Co-operation and Development (OECD).

Sumber:

Institut Penyelidikan Pembangunan Belia Malaysia.(2025).Indeks Belia Malaysia 2022 (IBM'24).Putrajaya



Petunjuk skala bagi data primer



**STATISTIK KEMISKINAN NASIONAL KETUA ISI RUMAH (KIR)
MENGIKUT STATUS KEMISKINAN, JANTINA & NEGERI DI MALAYSIA BAGI TAHUN 2024**

BIL	NEGERI	MISKIN TEGAR		MISKIN		JUMLAH		JUMLAH KESELURUHAN
		LELAKI	PEREMPUAN	LELAKI	PEREMPUAN	LELAKI	PEREMPUAN	
1	Johor	128	170	7,135	5,839	7,263	6,009	13,272
2	Kedah	174	140	24,340	8,164	24,514	8,304	32,818
3	Kelantan	52	29	45,666	13,127	45,718	13,156	58,874
4	Melaka	-	-	5,142	4,174	5,142	4,174	9,316
5	Negeri Sembilan	-	-	6,962	4,661	6,962	4,661	11,623
6	Pahang	24	22	8,975	5,354	8,999	5,376	14,375
7	Perak	39	18	18,897	9,664	18,936	9,682	28,618
8	Perlis	-	-	9,736	4,516	9,736	4,516	14,252
9	Pulau Pinang	33	34	10,484	6,800	10,517	6,834	17,351
10	Sabah	55	25	50,294	21,662	50,349	21,687	72,036
11	Sarawak	7	1	38,331	19,716	38,338	19,717	58,055
12	Selangor	94	74	13,632	8,177	13,726	8,251	21,977
13	Terengganu	96	28	22,262	9,811	22,358	9,839	32,197
14	WP.Kuala Lumpur	226	281	3,230	3,197	3,456	3,478	6,934
15	WP.Labuan	26	17	1,331	447	1,357	464	1,821
16	WP.Putrajaya	-	-	31	6	31	6	37
JUMLAH KESELURUHAN		954	839	266,448	125,315	267,402	126,154	393,556


Sumber: eKasih, Unit Penyelarasan Pelaksanaan (ICU), Jabatan Perdana Menteri (JPM). (2025).

 Jumlah Tertinggi

**STATISTIK KEMISKINAN NASIONAL KETUA ISI RUMAH (KIR)
MENGIKUT STATUS KEMISKINAN, STRATA & NEGERI DI MALAYSIA BAGI TAHUN 2024**

BIL	NEGERI	MISKIN TEGAR			MISKIN			JUMLAH KESELURUHAN
		BANDAR	LUAR BANDAR	JUMLAH	BANDAR	LUAR BANDAR	JUMLAH	
1	Johor	124	174	298	5,872	7,102	12,974	13,272
2	Kedah	49	265	314	6,573	25,931	32,504	32,818
3	Kelantan	15	66	81	15,760	43,033	58,793	58,874
4	Melaka	-	-	-	9,316	-	9,316	9,316
5	Negeri Sembilan	-	-	-	6,586	5,037	11,623	11,623
6	Pahang	16	30	46	6,699	7,630	14,329	14,375
7	Perak	23	34	57	12,050	16,511	28,561	28,618
8	Perlis	-	-	-	14,248	4	14,252	14,252
9	Pulau Pinang	67	-	67	17,283	1	17,284	17,351
10	Sabah	25	55	80	11,653	60,303	71,956	72,036
11	Sarawak	7	1	8	44,440	13,607	58,047	58,055
12	Selangor	98	70	168	16,272	5,537	21,809	21,977
13	Terengganu	78	46	124	25,104	6,969	32,073	32,197
14	WP.Kuala Lumpur	507	-	507	6,427	-	6,427	6,934
15	WP.Labuan	43	-	43	1,771	7	1,778	1,821
16	WP.Putrajaya	-	-	-	37	-	37	37
JUMLAH KESELURUHAN		1,052	741	1,793	200,091	191,672	391,763	393,556


Sumber: eKasih, Unit Penyelarasan Pelaksanaan (ICU), Jabatan Perdana Menteri (JPM). (2025).

 Jumlah Tertinggi

**STATISTIK KEMISKINAN NASIONAL AHLI ISI RUMAH (AIR)
MENGIKUT STATUS KEMISKINAN, JANTINA & NEGERI DI MALAYSIA BAGI TAHUN 2024**

BIL	NEGERI	MISKIN TEGAR		MISKIN		JUMLAH		JUMLAH KESELURUHAN
		LELAKI	PEREMPUAN	LELAKI	PEREMPUAN	LELAKI	PEREMPUAN	
1	Johor	263	349	17,646	22,294	17,909	22,643	40,552
2	Kedah	382	533	50,137	71,047	50,519	71,580	122,099
3	Kelantan	172	213	105,824	143,729	105,996	143,942	249,938
4	Melaka	-	-	13,069	16,340	13,069	16,340	29,409
5	Negeri Sembilan	-	-	13,803	19,216	13,803	19,216	33,019
6	Pahang	99	101	20,769	26,786	20,868	26,887	47,755
7	Perak	91	133	39,557	54,304	39,648	54,437	94,085
8	Perlis	-	-	19,350	26,091	19,350	26,091	45,441
9	Pulau Pinang	108	134	20,591	28,147	20,699	28,281	48,980
10	Sabah	122	157	116,447	146,461	116,569	146,618	263,187
11	Sarawak	8	13	69,695	90,154	69,703	90,167	159,870
12	Selangor	283	333	31,857	42,256	32,140	42,589	74,729
13	Terengganu	267	344	55,454	71,627	55,721	71,971	127,692
14	WP.Kuala Lumpur	559	671	8,811	10,432	9,370	11,103	20,473
15	WP.Labuan	109	98	3,211	4,179	3,320	4,277	7,597
16	WP.Putrajaya	-	-	84	95	84	95	179
JUMLAH KESELURUHAN		2,463	3,079	586,305	773,158	588,768	776,237	1,365,005


Sumber: eKasih, Unit Penyelarasan Pelaksanaan (ICU), Jabatan Perdana Menteri (JPM). (2025).

 Jumlah Tertinggi

STATISTIK KEMISKINAN NASIONAL AHLI ISI RUMAH (AIR)
MENGIKUT STATUS KEMISKINAN, STRATA & NEGERI DI MALAYSIA BAGI TAHUN 2024

BIL	NEGERI	MISKIN TEGAR			MISKIN			JUMLAH KESELURUHAN
		BANDAR	LUAR BANDAR	JUMLAH	BANDAR	LUAR BANDAR	JUMLAH	
1	Johor	222	390	612	17,505	22,435	39,940	40,552
2	Kedah	128	787	915	23,742	97,442	121,184	122,099
3	Kelantan	68	317	385	66,295	183,258	249,553	249,938
4	Melaka	-	-	-	29,409	-	29,409	29,409
5	Negeri Sembilan	-	-	-	17,374	15,645	33,019	33,019
6	Pahang	80	120	200	21,830	25,725	47,555	47,755
7	Perak	81	143	224	37,382	56,479	93,861	94,085
8	Perlis	-	-	-	45,427	14	45,441	45,441
9	Pulau Pinang	242	-	242	48,738	-	48,738	48,980
10	Sabah	115	164	279	43,940	218,968	262,908	263,187
11	Sarawak	20	1	21	121,182	38,667	159,849	159,870
12	Selangor	370	246	616	53,209	20,904	74,113	74,729
13	Terengganu	397	214	611	99,714	27,367	127,081	127,692
14	WP.Kuala Lumpur	1,230	-	1,230	19,243	-	19,243	20,473
15	WP.Labuan	207	-	207	7,377	13	7,390	7,597
16	WP.Putrajaya	-	-	-	179	-	179	179
JUMLAH KESELURUHAN		3,160	2,382	5,542	652,546	706,917	1,359,463	1,365,005

Sumber: eKasih, Unit Penyelarasan Pelaksanaan (ICU), Jabatan Perdana Menteri (JPM). (2025).

 Jumlah Tertinggi

**STATISTIK KEMISKINAN NASIONAL KETUA ISI RUMAH (KIR) BELIA (15-30 TAHUN)
MENGIKUT STATUS KEMISKINAN, JANTINA & NEGERI DI MALAYSIA BAGI TAHUN 2024**

BIL	NEGERI	MISKIN TEGAR		MISKIN		JUMLAH KESELURUHAN
		LELAKI	PEREMPUAN	LELAKI	PEREMPUAN	
1	Johor	-	1	113	80	194
2	Kedah	8	6	1,392	501	1,907
3	Kelantan	3	6	2,740	823	3,572
4	Melaka	-	-	104	86	190
5	Negeri Sembilan	-	-	190	124	314
6	Pahang	1	3	162	90	256
7	Perak	-	-	230	83	313
8	Perlis	-	-	487	142	629
9	Pulau Pinang	1	2	336	176	515
10	Sabah	1	2	1,712	1,360	3,075
11	Sarawak	-	-	636	531	1,167
12	Selangor	3	4	329	230	566
13	Terengganu	1	2	629	202	834
14	WP.Kuala Lumpur	4	4	77	64	149
15	WP.Labuan	2	3	82	40	127
16	WP.Putrajaya	-	-	-	-	-
JUMLAH KESELURUHAN		24	33	9,219	4,532	13,808

STATISTIK KEMISKINAN NASIONAL KETUA ISI RUMAH (KIR) BELIA (15-30 TAHUN)
MENGIKUT STATUS KEMISKINAN, STRATA & NEGERI DI MALAYSIA BAGI TAHUN 2024

BIL	NEGERI	MISKIN TEGAR			MISKIN			JUMLAH KESELURUHAN BELIA (15-30 TAHUN)
		BANDAR	LUAR BANDAR	JUMLAH	BANDAR	LUAR BANDAR	JUMLAH	
1	Johor	1	-	1	100	93	193	194
2	Kedah	2	12	14	411	1,482	1,893	1,907
3	Kelantan	2	7	9	1,027	2,536	3,563	3,572
4	Melaka	-	-	-	190	-	190	190
5	Negeri Sembilan	-	-	-	195	119	314	314
6	Pahang	2	2	4	113	139	252	256
7	Perak	-	-	-	143	170	313	313
8	Perlis	-	-	-	629	-	629	629
9	Pulau Pinang	3	-	3	512	-	512	515
10	Sabah	-	3	3	416	2,656	3,072	3,075
11	Sarawak	-	-	-	822	345	1,167	1,167
12	Selangor	5	2	7	420	139	559	566
13	Terengganu	1	2	3	662	169	831	834
14	WP.Kuala Lumpur	8	-	8	141	-	141	149
15	WP.Labuan	5	-	5	121	1	122	127
16	WP.Putrajaya	-	-	-	-	-	-	-
JUMLAH KESELURUHAN		29	28	57	5,902	7,849	13,751	13,808

STATISTIK KEMISKINAN NASIONAL AHLI ISI RUMAH (AIR) BELIA (15-30 TAHUN)
MENGIKUT STATUS KEMISKINAN, JANTINA & NEGERI DI MALAYSIA BAGI TAHUN 2024

BIL	NEGERI	MISKIN TEGAR		MISKIN		JUMLAH		JUMLAH KESELURUHAN BELIA (15-40 TAHUN)
		LELAKI	PEREMPUAN	LELAKI	PEREMPUAN	LELAKI	PEREMPUAN	
1	Johor	80	78	7,679	7,444	7,759	7,522	15,281
2	Kedah	141	144	19,773	21,061	19,914	21,205	41,119
3	Kelantan	46	50	39,966	43,193	40,012	43,243	83,255
4	Melaka	-	-	4,991	5,108	4,991	5,108	10,099
5	Negeri Sembilan	-	-	5,397	5,579	5,397	5,579	10,976
6	Pahang	28	31	8,614	8,672	8,642	8,703	17,345
7	Perak	22	26	16,231	16,204	16,253	16,230	32,483
8	Perlis	-	-	7,137	7,513	7,137	7,513	14,650
9	Pulau Pinang	24	32	9,170	8,715	9,194	8,747	17,941
10	Sabah	56	54	51,098	51,013	51,154	51,067	102,221
11	Sarawak	2	4	30,058	28,092	30,060	28,096	58,156
12	Selangor	90	85	13,729	13,678	13,819	13,763	27,582
13	Terengganu	65	83	22,368	22,733	22,433	22,816	45,249
14	WP.Kuala Lumpur	223	237	4,086	3,881	4,309	4,118	8,427
15	WP.Labuan	37	18	1,014	1,104	1,051	1,122	2,173
16	WP.Putrajaya	-	-	33	25	33	25	58
JUMLAH KESELURUHAN		814	842	241,344	244,015	242,158	244,857	487,015


STATISTIK KEMISKINAN NASIONAL AHLI ISI RUMAH (AIR) BELIA (15-30 TAHUN)
MENGIKUT STATUS KEMISKINAN, STRATA & NEGERI DI MALAYSIA BAGI TAHUN 2024

BIL	NEGERI	MISKIN TEGAR			MISKIN			JUMLAH KESELURUHAN BELIA (15-40 TAHUN)
		BANDAR	LUAR BANDAR	JUMLAH	BANDAR	LUAR BANDAR	JUMLAH	
1	Johor	56	102	158	6,954	8,169	15,123	15,281
2	Kedah	45	240	285	8,406	32,428	40,834	41,119
3	Kelantan	17	79	96	23,000	60,159	83,159	83,255
4	Melaka	-	-	-	10,099	-	10,099	10,099
5	Negeri Sembilan	-	-	-	6,239	4,737	10,976	10,976
6	Pahang	23	36	59	8,288	8,998	17,286	17,345
7	Perak	12	36	48	13,351	19,084	32,435	32,483
8	Perlis	-	-	-	14,643	7	14,650	14,650
9	Pulau Pinang	56	-	56	17,885	-	17,885	17,941
10	Sabah	41	69	110	18,552	83,559	102,111	102,221
11	Sarawak	5	1	6	44,513	13,637	58,150	58,156
12	Selangor	98	77	175	20,364	7,043	27,407	27,582
13	Terengganu	95	53	148	35,813	9,288	45,101	45,249
14	WP.Kuala Lumpur	460	-	460	7,967	-	7,967	8,427
15	WP.Labuan	55	-	55	2,112	6	2,118	2,173
16	WP.Putrajaya	-	-	-	58	-	58	58
JUMLAH KESELURUHAN		963	693	1,656	238,244	247,115	485,359	487,015

Sumber: eKasih, Unit Penyelarasan Pelaksanaan (ICU), Jabatan Perdana Menteri (JPM). (2025).

**STATISTIK PENERIMA BELIA (15-30 TAHUN) SUMBANGAN TUNAI RAHMAH (STR)
MENGIKUT JANTINA & NEGERI DI MALAYSIA BAGI TAHUN 2024**

BIL	NEGERI	LELAKI		PEREMPUAN		KESELURUHAN	
		BELIA (15-30 TAHUN)	KESELURUHAN (0-65+ TAHUN)	BELIA (15-30 TAHUN)	KESELURUHAN (0-65+ TAHUN)	BELIA (15-30 TAHUN)	KESELURUHAN (0-65+ TAHUN)
1	Johor	158,766	603,994	125,237	455,333	284,003	1,059,327
2	Kedah	120,724	434,995	84,436	278,089	205,160	713,084
3	Kelantan	114,182	370,164	80,529	239,753	194,711	609,917
4	Melaka	41,339	152,492	32,460	115,646	73,799	268,138
5	Negeri Sembilan	49,593	191,115	38,725	148,582	88,318	339,697
6	Pahang	77,507	284,543	56,548	187,583	134,055	472,126
7	Perak	117,595	478,232	88,840	347,118	206,435	825,350
8	Perlis	14,774	54,868	9,429	33,127	24,203	87,995
9	Pulau Pinang	59,637	253,389	44,219	201,328	103,856	454,717
10	Sabah	150,922	485,668	119,237	351,209	270,159	836,877
11	Sarawak	142,713	531,948	107,717	369,671	250,430	901,619
12	Selangor	205,719	699,434	158,612	559,014	364,331	1,258,448
13	Terengganu	76,574	260,750	47,089	138,699	123,663	399,449
14	WP.Kuala Lumpur	55,113	228,654	42,784	196,871	97,897	425,525
15	WP.Labuan	4,000	13,603	2,869	8,849	6,869	22,452
16	WP.Putrajaya	1,992	5,527	1,821	4,776	3,813	10,303
JUMLAH KESELURUHAN (2024)		1,391,150	5,049,376	1,040,552	3,635,648	2,431,702	8,685,024
JUMLAH KESELURUHAN (2023)		1,293,841	5,029,074	1,961,105	3,596,181	3,254,946	8,625,255

 Jumlah Tertinggi

Nota:

* Menjamin kesejahteraan ekonomi rakyat dengan membantu golongan berpendapatan rendah (B40) meringankan kos sara hidup mereka.

Sumber: Lembaga Hasil Dalam Negeri (LHDN). (2025).

STATISTIK MUFLIS MENGIKUT CAWANGAN BAGI TAHUN 2021 - NOVEMBER 2025

BIL.	CAWANGAN	TAHUN				
		2021	2022	2023	2024	NOV 2025
1	Wilayah Persekutuan	918	823	626	715	824
2	Selangor	1,789	1,044	1,249	1,599	1,361
3	Pulau Pinang	373	357	283	324	338
4	Kelantan	253	303	243	264	250
5	Terengganu	139	145	150	164	232
6	Kedah	359	591	264	335	279
7	Melaka	146	125	121	155	146
8	Perlis	26	45	23	46	45
9	Negeri Sembilan	311	206	206	232	223
10	Kuantan (Pahang)	178	172	131	214	149
11	Temerloh	78	105	63	108	104
12	Ipoh (Perak)	354	272	245	332	310
13	Taiping	69	77	74	62	122
14	Johor Bahru	544	559	400	492	498
15	Muar	158	133	89	114	144
16	Kuching (Sarawak)	147	129	214	255	231
17	Sibu	54	68	47	88	98
18	Miri	92	73	67	94	116
19	Kota Kinabalu (Sabah)	357	334	221	230	431
20	Sandakan	79	59	39	50	50
21	Tawau	130	75	55	104	119
JUMLAH KESELURUHAN		6,554	5,695	4,810	5,977	6,070

Petunjuk :

● Nilai tertinggi



Nota:

1. Seseorang yang diisytihar perintah kebangkrapan oleh Mahkamah, segala harta bankrap terletak hak kepada Ketua Pengarah Insolvensi (KPI) bagi tujuan penghasilan dan pengagihan kepada pemiutang selaras dengan subseksyen 8(1)(b) Akta Insolvensi 1967 [Akta 360]
2. Nilai had minima kebangkrapan RM100,000 Akta Insolvensi (Pindaan) 2020 [AKTA A1624] berkuatkuasa pada 1 September 2021.
3. Maklumat individu muflis di bawah Akta Perlindungan Data Peribadi 2010 (Akta 709).

Sumber: Jabatan Insolvensi Malaysia (Mdl).(2025).



PERBANDINGAN STATISTIK KES KEBANKRAPAN MENGIKUT GOLONGAN UMUR BAGI TAHUN 2021 - 2025

BIL.	GOLONGAN UMUR	TAHUN					JUMLAH	%
		2021	2022	2023	2024	NOV 2025		
1	< 25 Tahun	20	11	16	15	16	78	0.27
2	25 - 34 Tahun	1,060	759	711	862	866	4,258	14.63
3	35 - 44 Tahun	2,535	2,237	1,980	2,402	2,385	11,539	39.64
4	45 - 54 Tahun	1,802	1,630	1,322	1,695	1,845	8,294	28.50
5	> 55 Tahun	1,116	1,024	760	926	937	4,763	16.36
6	Tiada Maklumat	21	34	21	77	21	174	0.60
JUMLAH KESELURUHAN		6,554	5,695	4,810	5,977	6,070	29,106	100.00

Petunjuk :

● Nilai tertinggi

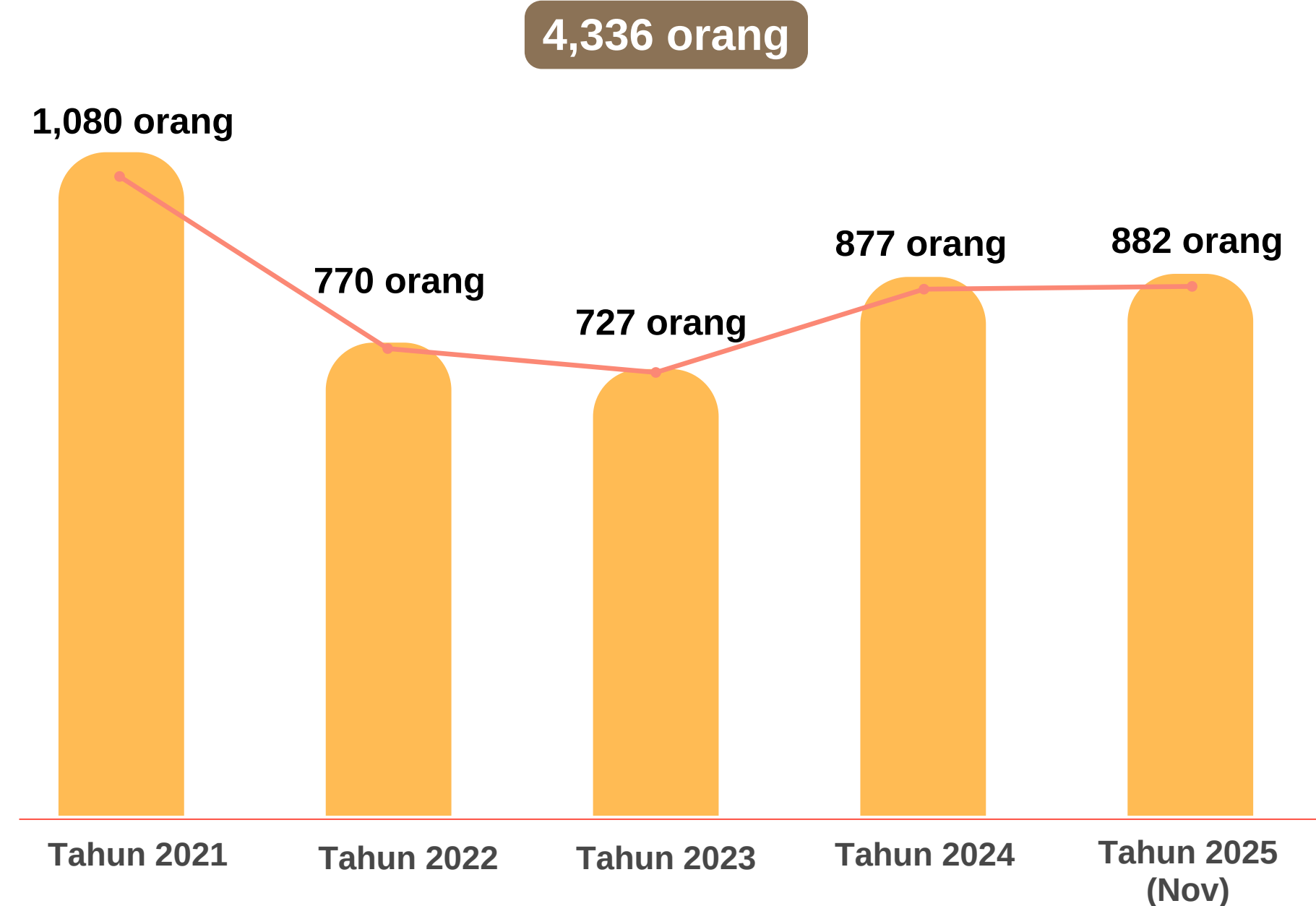
Catatan : Bagi golongan umur "Tiada Maklumat, dokumen petisyen tidak mengandungi butiran usia bankrap (Pengenalan Polis / Tentera).

Nota:

1. Seseorang yang diisytihar perintah kebangkrutan oleh Mahkamah, segala harta bankrap terletak hak kepada Ketua Pengarah Insolvensi (KPI) bagi tujuan penghasilan dan pengagihan kepada pemiutang selaras dengan subseksyen 8(1)(b) Akta Insolvensi 1967 [Akta 360]
2. Nilai had minima kebangkrutan RM100,000 Akta Insolvensi (Pindaan) 2020 [AKTA A1624] berkuatkuasa pada 1 September 2021.
3. Maklumat individu mufflis di bawah Akta Perlindungan Data Peribadi 2010 (Akta 709).

Sumber: Jabatan Insolvensi Malaysia (Mdl).(2025).

PERBANDINGAN STATISTIK KES KEBANKRAPAN MENGIKUT KATEGORI BELIA <34 TAHUN BAGI TAHUN 2021 - 2025

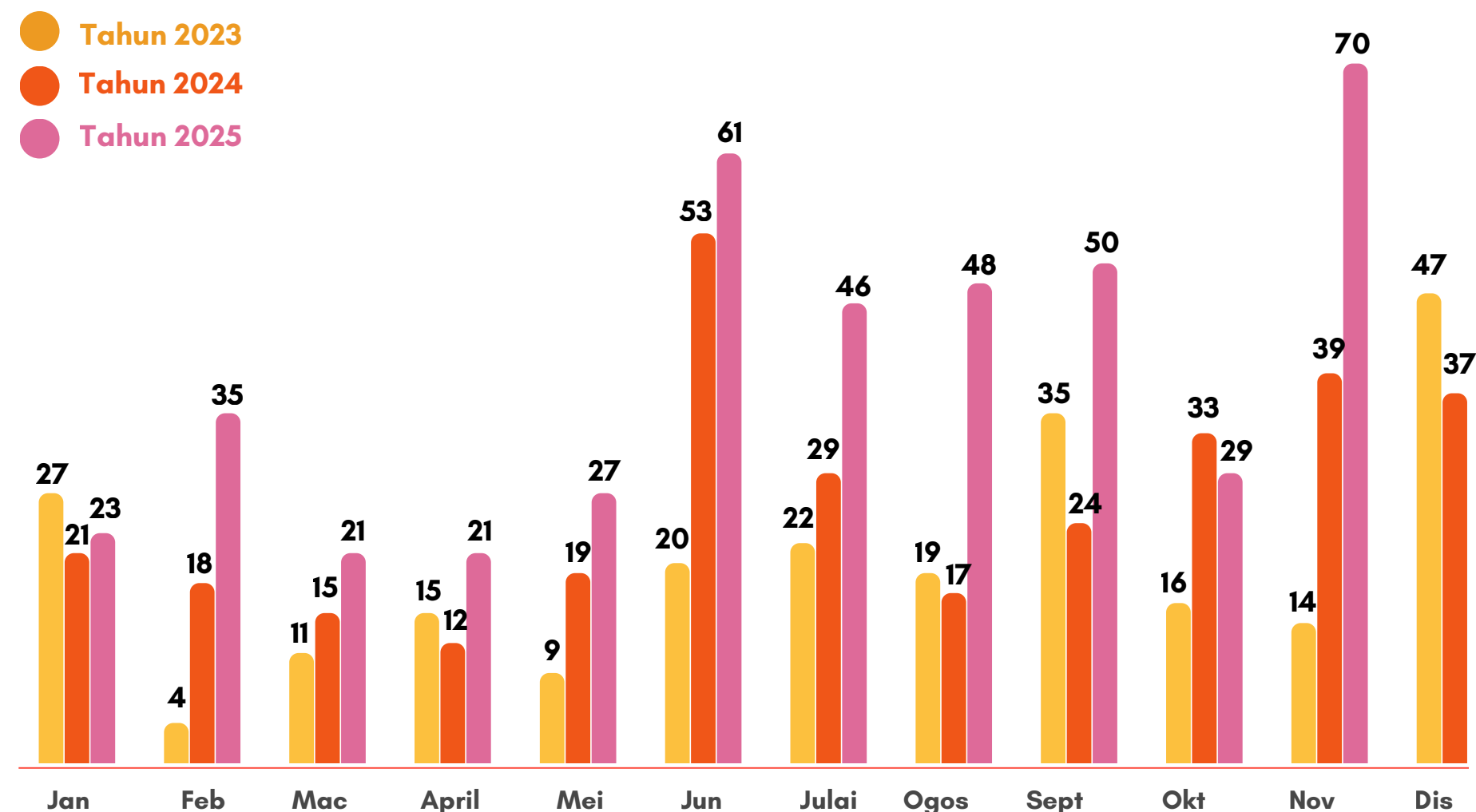




STATISTIK KES KEBANKRAPAN KATEGORI BELIA (<30 TAHUN) SECARA BULANAN BAGI TAHUN 2023 - 2025

Bermula Tahun 2023, Jabatan Insolvency Malaysia, telah mengeluarkan kes kebangkrutan spesifik kepada umur belia (<30 tahun).

BIL.	BULAN	JUMLAH		
		2023	2024	NOVEMBER 2025
1	Januari	27	21	23
2	Februari	4	18	35
3	Mac	11	15	21
4	April	15	12	21
5	Mei	9	19	27
6	Jun	20	53	61
7	Julai	22	29	46
8	Ogos	19	17	48
9	September	35	24	50
10	Oktober	16	33	29
11	November	14	39	70
12	Disember	47	37	-
JUMLAH		239	317	431



Petunjuk :

● Nilai tertinggi

Nota:

1. Seseorang yang diisytihar perintah kebangkrutan oleh Mahkamah, segala harta bankrap terletak hak kepada Ketua Pengarah Insolvency (KPI) bagi tujuan penghasilan dan pengagihan kepada pemiutang selaras dengan subseksyen 8(1)(b) Akta Insolvency 1967 [Akta 360]
2. Nilai had minima kebangkrutan RM100,000 Akta Insolvency (Pindaan) 2020 [AKTA A1624] berkuatkuasa pada 1 September 2021.
3. Maklumat individu mufli di bawah Akta Perlindungan Data Peribadi 2010 (Akta 709).

Sumber: Jabatan Insolvency Malaysia (Mdi).(2025).



STATISTIK FAKTOR KES KEBANKRAPAN BAGI TAHUN 2023 - 2025

Tahun 2023

01		2,225 orang
	Pinjaman Peribadi	
02		1,051 orang
	Pinjaman Perniagaan	
03		428 orang
	Pinjaman Perumahan	
04		351 orang
	Keberhutangan yang lain	
05		321 orang
	Sewabeli Kenderaan	

Tahun 2024

01		2,776 orang
	Pinjaman Peribadi	
02		1,148 orang
	Pinjaman Perniagaan	
03		474 orang
	Pinjaman Perumahan	
04		463 orang
	Keberhutangan yang lain	
05		444 orang
	Sewabeli Kenderaan	

Tahun 2025

Sehingga November 2025

01		2,673 orang
	Pinjaman Peribadi	
02		1,012 orang
	Pinjaman Perniagaan	
03		563 orang
	Pinjaman Perumahan	
04		495 orang
	Sewabeli Kenderaan	
05		491 orang
	Penjamin Korporat	

Nota:

- **Kebankrapan** : satu proses undang-undang di mana dengan perintah Mahkamah, seseorang itu diisytiharkan bankrap dan segala harta bankrap terletak hak kepada Ketua Pengarah Insolvensi (KPI) untuk penghasilan dan pembahagian kepada pemiutang.
- **Keberhutangan yang lain** : dari sudut kebangkrutan hutang-hutang tidak bercagar seperti kad kredit pinjaman peribadi, pinjaman pelajaran dan lain-lain
- Faktor kebangkrutan ini meliputi semua kumpulan umur, tiada spesifik kategori umur belia dilaporkan.

Sumber: Jabatan Insolvensi Malaysia (Mdi).(2025).

**STATISTIK PENERIMA GERAN BELIA
(18-40 TAHUN) DI BAWAH PROGRAM
AGROPRENEUR MUDA MENGIKUT NEGERI
DI MALAYSIA BAGI TAHUN 2024**



Nota:

- **Geran Agropreneur Muda (GAM)** - Bantuan daripada kerajaan kepada agropreneur muda bagi membantu mereka meminimakan impak kewangan dalam menjalankan perniagaan. Geran ini diberi dalam bentuk barangan (nilai maksima RM20,000.00 per individu) dan ianya tidak perlu dibayar balik. Hasil dan impak pemberian geran diharap dapat memberi kesan jangka masa panjang pada perniagaan dan faedah ekonomi kepada penerima geran.

Sumber: Kementerian Pertanian dan Keterjaminan Makanan (KPKM).(2025).

BIL	NEGERI	GERAN AGROPRENEUR MUDA				JUMLAH KESELURUHAN
		TANAMAN	INDUSTRI ASAS TANI	TERNAKAN	PERIKANAN	
1	Johor	35	20	5	6	66
2	Kedah	33	47	20	4	104
3	Kelantan	43	40	25	13	121
4	Melaka	9	14	2	8	33
5	Negeri Sembilan	18	11	1	6	36
6	Pahang	20	10	11	5	46
7	Perak	24	20	30	2	76
8	Perlis	11	12	5	2	30
9	Pulau Pinang	14	20	3	4	41
10	Sabah	47	14	10	5	76
11	Sarawak	19	13	0	10	42
12	Selangor	21	30	5	8	64
13	Terengganu	28	26	9	8	71
14	Wilayah Persekutuan	6	4	0	2	12
JUMLAH KESELURUHAN (2024)		328	281	126	83	818
JUMLAH KESELURUHAN (2023)		293	273	127	65	758

Jumlah Tertinggi

STATISTIK **PENERIMA GERAN BELIA (18-40 TAHUN) DI BAWAH PROGRAM AGROPRENEUR MUDA MENGIKUT JUMLAH PERUNTUKAN & NEGERI DI MALAYSIA BAGI TAHUN 2024**



Nota:

- **Geran Agropreneur Muda (GAM)** - Bantuan daripada kerajaan kepada agropreneur muda bagi membantu mereka meminimakan impak kewangan dalam menjalankan perniagaan. Geran ini diberi dalam bentuk barangan (nilai maksima RM20,000.00 per individu) dan ianya tidak perlu dibayar balik. Hasil dan impak pemberian geran diharap dapat memberi kesan jangka masa panjang pada perniagaan dan faedah ekonomi kepada penerima geran.

Sumber: Kementerian Pertanian dan Keterjaminan Makanan (KPKM).(2025).

BIL	NEGERI	GERAN AGROPENEUR MUDA				JUMLAH KESELURUHAN
		TANAMAN	INDUSTRI ASAS TANI	TERNAKAN	PERIKANAN	
1	Johor	RM849,260.80	RM391,780.00	RM100,000.00	RM119,926.00	RM1,460,966.80
2	Kedah	RM701,023.30	RM918,723.00	RM489,565.00	RM89,909.19	RM2,199,220.49
3	Kelantan	RM989,882.00	RM769,980.00	RM639,829.50	RM269,825.00	RM2,669,516.50
4	Melaka	RM179,995.00	RM264,630.00	RM40,000.00	RM160,000.00	RM644,625.00
5	Negeri Sembilan	RM439,986.10	RM214,700.00	RM20,000.00	RM139,830.00	RM814,516.10
6	Pahang	RM450,000.00	RM194,930.00	RM230,000.00	RM99,983.00	RM974,913.00
7	Perak	RM549,884.00	RM399,200.00	RM619,500.00	RM39,980.00	RM1,608,564.00
8	Perlis	RM220,000.00	RM235,000.00	RM139,890.00	RM40,000.00	RM634,890.00
9	Pulau Pinang	RM314,185.00	RM369,482.00	RM60,000.00	RM109,990.00	RM853,657.00
10	Sabah	RM1,047,440.60	RM266,979.50	RM199,997.00	RM119,395.00	RM1,633,812.10
11	Sarawak	RM409,680.40	RM247,400.96	-	RM256,753.75	RM913,835.11
12	Selangor	RM479,656.60	RM586,010.00	RM100,000.00	RM147,600.00	RM1,313,266.60
13	Terengganu	RM599,985.00	RM508,780.00	RM209,981.00	RM220,000.00	RM1,538,746.00
14	Wilayah Persekutuan	RM119,880.00	RM79,133.00	-	RM60,000.00	RM259,013.00
JUMLAH KESELURUHAN (2024)		RM7,350,858.80	RM5,446,728.46	RM2,848,762.50	RM1,873,191.94	RM17,519,541.70
JUMLAH KESELURUHAN (2023)		RM5,802,418.40	RM5,424,007.12	RM2,533,500.00	RM1,287,972.25	RM15,047,897.77

Jumlah Tertinggi

STATISTIK PESERTA BELIA (18 – 30 TAHUN) PROGRAM PEMERKASAAN EKONOMI KOMUNITI BANDAR (PEKB) DI MALAYSIA BAGI TAHUN 2024




Nota:

- Program meningkatkan kemahiran kumpulan sasaran (Ketua Isi Rumah (KIR)/ Ahli Isi Rumah (AIR) berumur 18-60 Tahun) supaya mampu mengusahakan perniagaan yang boleh memberikan pendapatan yang lebih tinggi seterusnya meningkatkan kualiti hidup dan keluar dari kemiskinan.
- Komponen Program – Program Celik Kewangan, Program Promosi & Pemasaran, Program Bina Upaya, Program Pembangunan Modal Insan, Program Jana Pendapatan Melalui Keusahawanan dan Program Promosi & Pemasaran

Sumber: Bahagian Kesejahteraan Komuniti, Kementerian Perumahan dan Kerajaan Tempatan (KPKT). (2025).

BIL	NEGERI	BELIA (18-30 TAHUN)			JUMLAH KESELURUHAN
		LELAKI	PEREMPUAN	JUMLAH	
1	Johor	1	-	1	15
2	Kedah	-	1	1	30
3	Kelantan	1	10	11	60
4	Melaka	11	9	20	49
5	Negeri Sembilan	1	3	4	30
6	Pahang	1	2	3	30
7	Perak	-	-	-	-
8	Perlis	-	6	6	30
9	Pulau Pinang	3	2	5	30
10	Sabah	12	17	29	158
11	Sarawak	-	6	6	60
12	Selangor	9	17	26	85
13	Terengganu	5	11	16	30
14	WP.Kuala Lumpur	7	4	11	30
15	WP.Labuan	-	4	4	30
16	WP.Putrajaya	-	1	1	5
JUMLAH KESELURUHAN (2024)		51	93	144	672
JUMLAH KESELURUHAN (2023)		52	104	156	824

Jumlah Tertinggi



4

PENDIDIKAN & KEMAHIRAN

KEMASUKAN

Bilangan pelajar baharu yang mendaftar ke sesebuah Institusi Pendidikan Tinggi bagi sesuatu sesi pengajian dan seterusnya mengikuti pengajian.

ENROLMEN

Bilangan pelajar yang sedang mengikuti pengajian di sebuah Institusi Pendidikan Tinggi termasuk pelajar baharu bagi sesuatu sesi pengajian berkenaan. Bilangan enrolmen ini adalah dinamik dan berubah mengikut masa pengumpulan data.

KELUARAN / GRADUAN

Bilangan keluaran/ graduan yang telah lulus dan menamatkan pengajian dengan sempurna pada akhir sesi pengajiannya. Tahun keluaran merujuk kepada tahun pelajar berkenaan tamat pengajian.

Sumber: Kementerian Pendidikan Malaysia (KPM).

PENCAPAIAN DOMAIN PENDIDIKAN DAN INDIKATOR BAGI IBM'24

(Keseluruhan Data Primer & Sekunder)



SKOR DOMAIN PENDIDIKAN

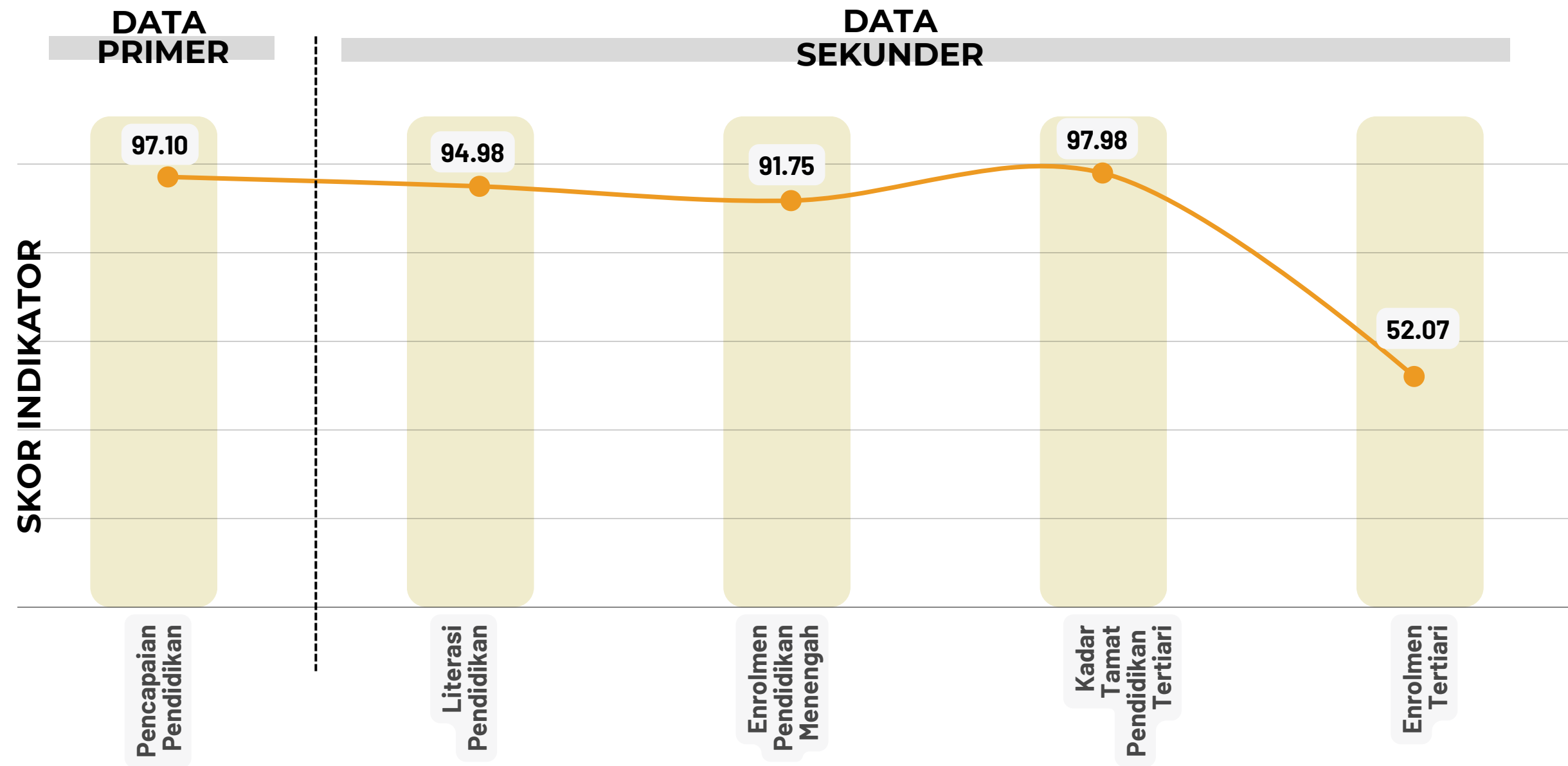


Pemberat : 20%

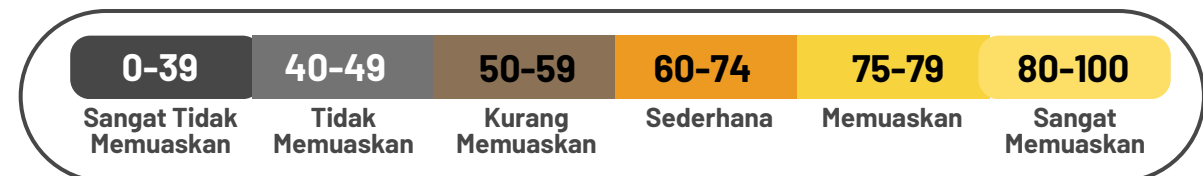
Pengiraan skor berasaskan kepada pemberat mengikut keutamaan domain

Sumber:

Institut Penyelidikan pembangunan Belia Malaysia.(2025). Indeks Belia Malaysia 2024 (IBM'24).Putrajaya



Petunjuk skala bagi data primer



STATISTIK GURU BELIA (23-30 TAHUN) MENGIKUT JANTINA & NEGERI DI MALAYSIA BAGI TAHUN 2024

BIL	NEGERI	BELIA (23 - 30 TAHUN)			> 30 TAHUN			JUMLAH KESELURUHAN		
		LELAKI	PEREMPUAN	JUMLAH	LELAKI	PEREMPUAN	JUMLAH	LELAKI	PEREMPUAN	JUMLAH
1	Johor	1,985	5,713	7,698	11,040	29,936	40,976	13,025	35,649	48,674
2	Kedah	311	1,135	1,446	8,240	20,562	28,802	8,551	21,697	30,248
3	Kelantan	91	362	453	9,435	18,587	28,022	9,526	18,949	28,475
4	Melaka	310	985	1,295	3,248	9,180	12,428	3,558	10,165	13,723
5	Negeri Sembilan	492	1,276	1,768	3,865	12,022	15,887	4,357	13,298	17,655
6	Pahang	469	1,619	2,088	7,108	16,380	23,488	7,577	17,999	25,576
7	Perak	906	2,486	3,392	9,819	24,474	34,293	10,725	26,960	37,685
8	Perlis	64	209	273	1,357	3,020	4,377	1,421	3,229	4,650
9	Pulau Pinang	344	1,320	1,664	4,031	13,426	17,457	4,375	14,746	19,121
10	Sabah	1,703	4,357	6,060	13,959	23,801	37,760	15,662	28,158	43,820
11	Sarawak	2,036	4,735	6,771	11,524	22,426	33,950	13,560	27,161	40,721
12	Selangor	1,931	5,820	7,751	11,105	43,514	54,619	13,036	49,334	62,370
13	Terengganu	210	530	740	6,301	15,140	21,441	6,511	15,670	22,181
14	WP.Kuala Lumpur	734	2,462	3,196	3,169	10,717	13,886	3,903	13,179	17,082
15	WP.Labuan	141	241	382	299	748	1,047	440	989	1,429
16	WP.Putrajaya	69	243	312	460	1,724	2,184	529	1,967	2,496
JUMLAH KESELURUHAN (2024)		11,796	33,493	45,289	104,960	265,657	370,617	116,756	299,150	415,906
JUMLAH KESELURUHAN (2023)		10,249	28,936	39,185	106,463	265,662	372,125	116,712	294,598	411,310

Nota: Data seperti pada 30 Jun 2024

Sumber: Kementerian Pendidikan Malaysia (KPM).(2025).

 Jumlah Tertinggi



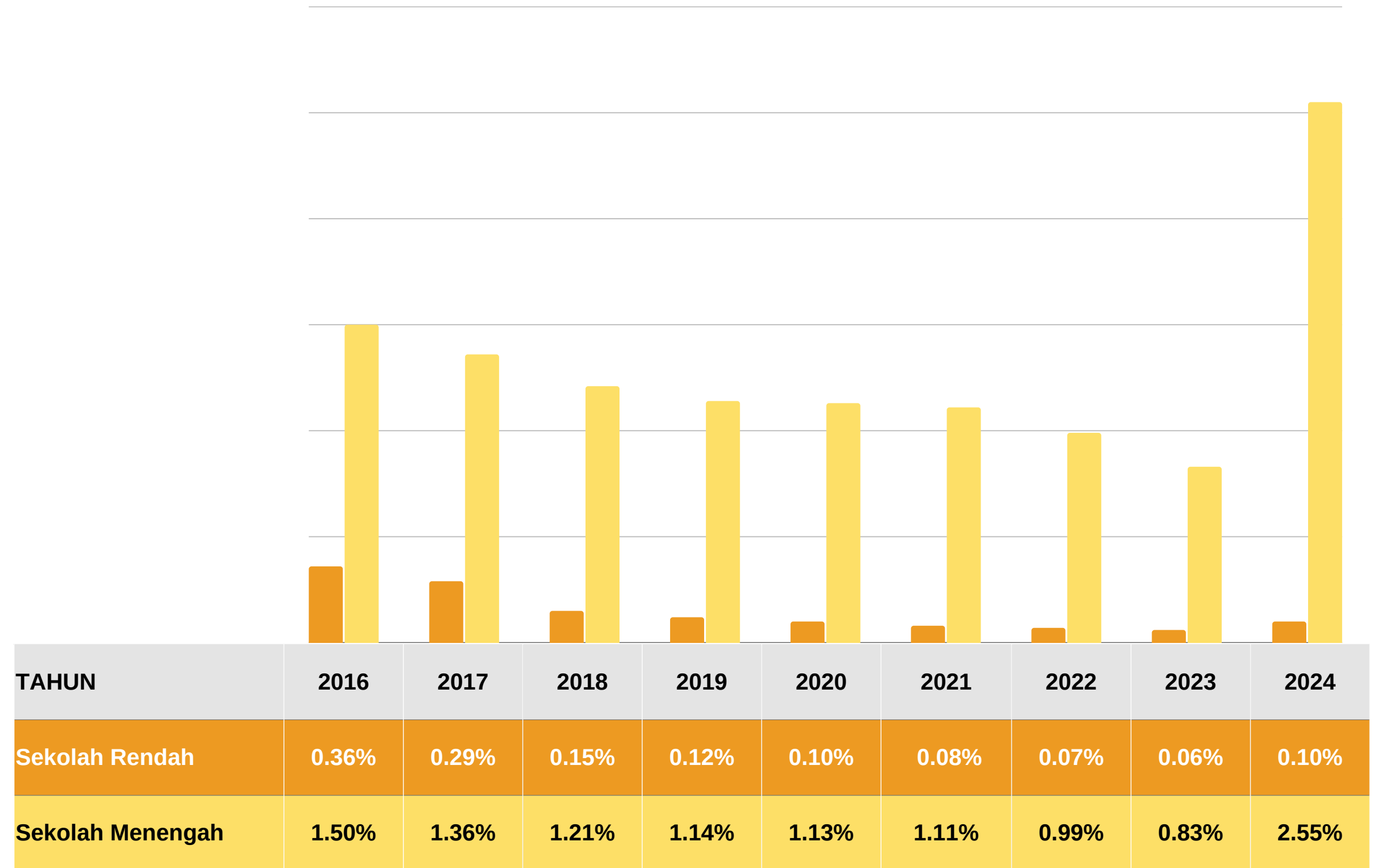
STATISTIK PERATUSAN (%) KECICIRAN MURID DI SEKOLAH BAGI TAHUN 2016 - 2024



Nota:

- Data murid sekolah di bawah Kementerian Pendidikan Malaysia (KPM) sahaja (termasuk semua sekolah KPM, MRSM, MTD, Swasta dan JAKIM).
- Data yang diterima untuk pengiraan adalah berbetuk agregat.
- Terdapat mobiliti murid daripada satu negeri ke negeri yang lain.

Sumber: Kementerian Pendidikan Malaysia (KPM). (2025).



STATISTIK KADAR PENYERTAAN DI INSTITUSI PENDIDIKAN KERAJAAN & BANTUAN KERAJAAN MENGIKUT PERINGKAT PENDIDIKAN & KATEGORI UMUR DI MALAYSIA BAGI TAHUN 2024



BIL	PERINGKAT PENDIDIKAN	KATEGORI UMUR	ENROLMEN PELAJAR	PENDUDUK	KADAR PENYERTAAN <i>(enrolmen pelajar/ penduduk)</i>
1	Rendah	6+ - 11+ Tahun	2,774,767	3,069,746	90.39%
2	Menengah Rendah	12+ - 14+ Tahun	1,263,153	1,489,466	84.81%
3	Menengah Atas	15+ - 16+ Tahun	765,676	962,392	79.56%
4	Lepas Menengah & Tertiari**	17+ - 18+ Tahun	128,960	935,727	13.78%
JUMLAH KESELURUHAN (2024)			4,932,556	6,457,331*	76.39%
JUMLAH KESELURUHAN (2023)			4,884,204	6,430,557*	75.95%

Nota:

- * Berdasarkan Kelahiran Hidup Penduduk
- ** Enrolmen di institusi Pendidikan di bawah Kementerian Pendidikan Malaysia

Sumber: Buku Perangkaan Kementerian Pendidikan Malaysia (KPM). (2025).

STATISTIK PELAJAR UNIVERSITI AWAM MENGIKUT TAHAP PENGAJIAN DI MALAYSIA BAGI TAHUN 2024 (Keseluruhan Pelajar)

BIL	PERINGKAT PENGAJIAN (KUMPULAN)	KESELURUHAN								
		LELAKI			PEREMPUAN			JUMLAH		
		KEMASUKAN	ENROLMEN	KELUARAN	KEMASUKAN	ENROLMEN	KELUARAN	KEMASUKAN	ENROLMEN	KELUARAN
1	Sijil	3	2	3	35	13	39	38	15	42
2	Pra Sesi	16	6	-	20	3	-	36	9	-
3	Pra Universiti/Asasi	7,116	7,110	-	10,046	10,105	-	17,162	17,215	-
4	Pra Diploma	1,835	1,544	-	2,961	2,517	-	4,796	4,061	-
5	Diploma	14,966	38,361	10,265	21,704	58,167	14,458	36,670	96,528	24,723
6	Diploma Lanjutan	13	13	12	69	69	72	82	82	84
7	Diploma Lepas Ijazah	2,212	2,690	1,016	6,763	9,573	2,523	8,975	12,263	3,539
8	Profesional	165	356	129	293	683	192	458	1,039	321
9	Sarjana Muda/Ijazah Pertama	40,654	139,602	33,873	62,251	226,110	60,803	102,905	365,712	94,676
10	Sijil Lepas Ijazah	4	4	-	6	6	-	10	10	-
11	Sarjana	6,351	15,379	4,776	9,924	24,874	8,230	16,275	40,253	13,006
12	Ph.D.	1,630	8,163	980	2,372	13,041	1,643	4,002	21,204	2,623
13	Persediaan ke Institusi Luar Negara	31	61	-	10	24	-	41	85	-
JUMLAH KESELURUHAN (2024)		74,996	213,291	51,054	116,454	345,185	87,960	191,450	558,476	139,014
JUMLAH KESELURUHAN (2023)		67,361	205,395	51,161	110,003	339,849	89,723	177,364	545,244	140,884

Nota:

- Pelajar warganegara sahaja.
- Semua maklumat yang dipaparkan adalah benar pada tarikh dan masa dijana serta tertakluk kepada pindaan dari semasa ke semasa.

 Jumlah Tertinggi

STATISTIK PELAJAR UNIVERSITI AWAM MENGIKUT TAHAP PENGAJIAN DI MALAYSIA BAGI TAHUN 2024 (Pelajar Belia <30 Tahun)

BIL	PERINGKAT PENGAJIAN (KUMPULAN)	PELAJAR BELIA < 30 TAHUN								
		LELAKI			PEREMPUAN			JUMLAH		
		KEMASUKAN	ENROLMEN	KELUARAN	KEMASUKAN	ENROLMEN	KELUARAN	KEMASUKAN	ENROLMEN	KELUARAN
1	Sijil	3	2	2	14	7	13	17	9	15
2	Pra Sesi	11	2	-	20	3	-	31	5	-
3	Pra Universiti/Asasi	7,116	7,110	-	10,046	10,105	-	17,162	17,215	-
4	Pra Diploma	1,834	1,543	-	2,961	2,517	-	4,795	4,060	-
5	Diploma	14,786	37,762	9,894	21,474	57,451	14,203	36,260	95,213	24,097
6	Diploma Lanjutan	7	7	5	32	32	17	39	39	22
7	Diploma Lepas Ijazah	1,755	2,224	684	5,654	7,786	1,965	7,409	10,010	2,649
8	Profesional	158	347	86	283	661	182	441	1,008	268
9	Sarjana Muda/Ijazah Pertama	39,536	133,164	31,657	61,306	221,100	59,295	100,842	354,264	90,952
10	Sijil Lepas Ijazah	2	2	-	2	2	-	4	4	-
11	Sarjana	3,593	7,532	1,972	6,516	14,504	4,535	10,109	22,036	6,507
12	Ph.D.	502	1,501	111	893	2,880	205	1,395	4,381	316
13	Persediaan ke Institusi Luar Negara	31	61	-	10	24	-	41	85	-
JUMLAH KESELURUHAN (2024)		69,334	191,257	44,411	109,211	317,072	80,415	178,545	508,329	124,826
JUMLAH KESELURUHAN (2023)		62,366	182,384	44,358	103,617	311,384	81,684	165,983	493,768	126,042

Nota:

- Pelajar warganegara sahaja.
- Semua maklumat yang dipaparkan adalah benar pada tarikh dan masa dijana serta tertakluk kepada pindaan dari semasa ke semasa.


 Jumlah Tertinggi

STATISTIK **PELAJAR UNIVERSITI AWAM MENGIKUT JANTINA** DI MALAYSIA BAGI TAHUN 2024

BIL	INSTITUSI	KESELURUHAN								
		LELAKI			PEREMPUAN			JUMLAH		
		KEMASUKAN	ENROLMEN	KELUARAN	KEMASUKAN	ENROLMEN	KELUARAN	KEMASUKAN	ENROLMEN	KELUARAN
1	Universiti Islam Antarabangsa Malaysia (UIAM)	3,999	9,562	1,492	6,528	16,439	2,811	10,527	26,001	4,303
2	Universiti Kebangsaan Malaysia (UKM)	4,260	10,978	2,444	10,397	24,716	5,629	14,657	35,694	8,073
3	Universiti Malaya (UM)	4,417	12,644	2,650	6,928	20,196	4,674	11,345	32,840	7,324
4	Universiti Malaysia Kelantan (UMK)	1,128	4,627	767	2,331	10,058	2,118	3,459	14,685	2,885
5	Universiti Malaysia Pahang Al-Sultan Abdullah (UMPSA)	1,986	6,770	2,936	1,359	5,563	1,971	3,345	12,333	4,907
6	Universiti Malaysia Perlis (UniMAP)	2,538	6,990	1,783	1,724	5,488	1,463	4,262	12,478	3,246
7	Universiti Malaysia Sabah (UMS)	1,996	6,280	1,379	3,701	12,006	2,997	5,697	18,286	4,376
8	Universiti Malaysia Sarawak (UNIMAS)	2,129	6,032	1,302	3,643	10,696	2,542	5,772	16,728	3,844
9	Universiti Malaysia Terengganu (UMT)	984	3,412	754	1,681	6,737	1,982	2,665	10,149	2,736
10	Universiti Pendidikan Sultan Idris (UPSI)	2,123	7,146	1,978	4,695	16,208	5,045	6,818	23,354	7,023
11	Universiti Pertahanan Nasional Malaysia (UPNM)	1,313	2,685	947	714	1,619	440	2,027	4,304	1,387
12	Universiti Putra Malaysia (UPM)	2,402	7,329	1,648	4,237	14,383	3,315	6,639	21,712	4,963
13	Universiti Sains Islam Malaysia (USIM)	1,492	4,635	1,006	2,771	8,910	1,947	4,263	13,545	2,953
14	Universiti Sains Malaysia (USM)	2,435	9,504	2,387	4,209	16,399	4,481	6,644	25,903	6,868
15	Universiti Sultan Zainal Abidin (UniSZA)	1,423	4,681	800	2,908	9,754	1,884	4,331	14,435	2,684
16	Universiti Teknikal Malaysia Melaka (UTeM)	3,442	9,790	2,048	1,496	5,199	1,239	4,938	14,989	3,287
17	Universiti Teknologi Malaysia (UTM)	4,042	13,003	2,735	3,724	12,484	2,998	7,766	25,487	5,733
18	Universiti Teknologi MARA (UiTM)	28,023	68,171	17,441	46,930	123,272	33,918	74,953	191,443	51,359
19	Universiti Tun Hussein Onn Malaysia (UTHM)	2,843	9,673	2,567	2,186	7,919	2,111	5,029	17,592	4,678
20	Universiti Utara Malaysia (UUM)	2,021	9,379	1,990	4,292	17,139	4,395	6,313	26,518	6,385
JUMLAH KESELURUHAN (2024)		74,996	213,291	51,054	116,454	345,185	87,960	191,450	558,476	139,014
JUMLAH KESELURUHAN (2023)		67,361	110,003	177,364	205,395	339,849	545,244	51,161	89,723	140,884

Nota:

- Pelajar warganegara sahaja.
- Semua maklumat yang dipaparkan adalah benar pada tarikh dan masa dijana serta tertakluk kepada pindaan dari semasa ke semasa.

 Jumlah Tertinggi

STATISTIK PELAJAR BELIA (≤ 18-30 TAHUN) UNIVERSITI AWAM MENGIKUT JANTINA DI MALAYSIA BAGI TAHUN 2024

BIL	INSTITUSI	PELAJAR BELIA (< 30 TAHUN)								
		LELAKI			PEREMPUAN			JUMLAH		
		KEMASUKAN	ENROLMEN	KELUARAN	KEMASUKAN	ENROLMEN	KELUARAN	KEMASUKAN	ENROLMEN	KELUARAN
1	Universiti Islam Antarabangsa Malaysia (UIAM)	3,833	8,960	1,371	6,329	15,581	2,603	10,162	24,541	3,974
2	Universiti Kebangsaan Malaysia (UKM)	3,419	8,362	1,794	8,691	19,923	4,395	12,110	28,285	6,189
3	Universiti Malaya (UM)	3,889	10,285	2,163	6,115	16,627	3,876	10,004	26,912	6,039
4	Universiti Malaysia Kelantan (UMK)	1,110	4,476	738	2,312	9,902	2,080	3,422	14,378	2,818
5	Universiti Malaysia Pahang Al-Sultan Abdullah (UMPSA)	1,902	6,410	1,872	1,316	5,253	1,549	3,218	11,663	3,421
6	Universiti Malaysia Perlis (UniMAP)	2,381	6,663	1,591	1,664	5,290	1,404	4,045	11,953	2,995
7	Universiti Malaysia Sabah (UMS)	1,834	5,711	1,262	3,517	11,319	2,848	5,351	17,030	4,110
8	Universiti Malaysia Sarawak (UNIMAS)	1,976	5,613	1,180	3,485	10,246	2,406	5,461	15,859	3,586
9	Universiti Malaysia Terengganu (UMT)	953	3,248	730	1,662	6,552	1,931	2,615	9,800	2,661
10	Universiti Pendidikan Sultan Idris (UPSI)	1,923	6,351	1,728	4,164	14,374	4,382	6,087	20,725	6,110
11	Universiti Pertahanan Nasional Malaysia (UPNM)	1,131	2,530	793	680	1,526	410	1,811	4,056	1,203
12	Universiti Putra Malaysia (UPM)	2,164	6,250	1,386	3,911	12,515	2,896	6,075	18,765	4,282
13	Universiti Sains Islam Malaysia (USIM)	1,447	4,468	976	2,715	8,707	1,900	4,162	13,175	2,876
14	Universiti Sains Malaysia (USM)	1,975	7,139	1,584	3,675	13,747	3,631	5,650	20,886	5,215
15	Universiti Sultan Zainal Abidin (UniSZA)	1,380	4,458	766	2,840	9,471	1,824	4,220	13,929	2,590
16	Universiti Teknikal Malaysia Melaka (UTeM)	3,310	9,320	1,955	1,447	4,998	1,193	4,757	14,318	3,148
17	Universiti Teknologi Malaysia (UTM)	3,490	10,515	2,099	3,308	10,488	2,492	6,798	21,003	4,591
18	Universiti Teknologi MARA (UiTM)	26,831	64,880	16,551	45,368	118,209	32,651	72,199	183,089	49,202
19	Universiti Tun Hussein Onn Malaysia (UTHM)	2,701	9,151	2,494	2,108	7,488	2,032	4,809	16,639	4,526
20	Universiti Utara Malaysia (UUM)	1,685	6,467	1,378	3,904	14,856	3,912	5,589	21,323	5,290
JUMLAH KESELURUHAN (2024)		69,334	191,257	44,411	109,211	317,072	80,415	178,545	508,329	124,826
JUMLAH KESELURUHAN (2023)		62,366	103,617	165,983	182,384	311,384	493,768	44,358	81,684	126,042

Nota:

- Pelajar warganegara sahaja.
- Semua maklumat yang dipaparkan adalah benar pada tarikh dan masa dijana serta tertakluk kepada pindaan dari semasa ke semasa.

Sumber: MyMoheS, Kementerian Pendidikan Tinggi (KPT). (2025).

 Jumlah Tertinggi

STATISTIK **PELAJAR POLITEKNIK MENGIKUT JANTINA & NEGERI** DI MALAYSIA BAGI TAHUN 2024

NEGERI	BIL	POLITEKNIK	KESELURUHAN			
			KEMASUKAN	ENROLMEN	GRADUAN	JUMLAH
JOHOR	1	Politeknik Ibrahim Sultan (PIS)	1,267	3,086	1,203	5,556
	2	Politeknik Mersing (PMJ)	641	1,802	547	2,990
	3	Politeknik METrO Johor Bahru (PMJB)	187	485	173	845
	4	Politeknik Tun Syed Nasir Syed Ismail (PTSN)	724	2,044	603	3,371
KEDAH	5	Politeknik Sultan Abdul Halim Mu'adzam Shah (POLIMAS)	1,345	3,607	1,472	6,424
	6	Politeknik Tuanku Sultanah Bahiyah (PTSB)	1,131	3,219	991	5,341
KELANTAN	7	Politeknik Jeli (PJK)	369	1,121	373	1,863
	8	Politeknik Kota Bharu (PKB)	1,146	3,208	1,308	5,662
MELAKA	9	Politeknik Melaka (PMK)	391	972	369	1,732
	10	Politeknik Merlimau (PMM)	1,773	4,666	1,531	7,970
NEGERI SEMBILAN	11	Politeknik Nilai (PNS)	846	2,279	744	3,869
	12	Politeknik Port Dickson (PPD)	1,677	4,683	1,499	7,859
PAHANG	13	Politeknik METrO Kuantan (PMKU)	184	443	136	763
	14	Politeknik Muadzam Shah (PMS)	850	2,457	754	4,061
	15	Politeknik Sultan Haji Ahmad Shah (POLISAS)	1,623	4,331	1,766	7,720
PERAK	16	Politeknik Bagan Datuk (PBD)	203	299	38	540
	17	Politeknik Sultan Azlan Shah (PSAS)	1,268	2,858	1,132	5,258
	18	Politeknik Ungku Omar (PUO)	2,351	6,300	1,858	10,509

SAMB...STATISTIK **PELAJAR POLITEKNIK MENGIKUT JANTINA & NEGERI** DI MALAYSIA BAGI TAHUN 2024

NEGERI	BIL	POLITEKNIK	KESELURUHAN			
			KEMASUKAN	ENROLMEN	GRADUAN	JUMLAH
PERLIS	19	Politeknik Tuanku Syed Sirajuddin (PTSS)	1,492	3,477	1,155	6,124
	20	Politeknik Balik Pulau (PBU)	441	1,121	223	1,785
PULAU PINANG	21	Politeknik METro Tasek Gelugor (PMTG)	164	339	149	652
	22	Politeknik Seberang Perai (PSP)	1,226	3,358	1,119	5,703
SABAH	23	Politeknik Kota Kinabalu (PKK)	1,530	3,776	1,263	6,569
	24	Politeknik Sandakan (PSS)	231	831	290	1,352
	25	Politeknik Tawau (PTS)	168	369	51	588
SARAWAK	26	Politeknik Kuching (PKS)	1,420	3,989	1,434	6,843
	27	Politeknik METro Betong (PMBS)	95	260	81	436
	28	Politeknik Mukah (PMU)	862	2,407	641	3,910
SELANGOR	29	Politeknik Banting (PBS)	208	643	332	1,183
	30	Politeknik Sultan Idris Shah (PSIS)	1,147	2,944	1,041	5,132
	31	Politeknik Sultan Salahuddin Abdul Aziz Shah (PSA)	1,445	3,534	984	5,963
TERENGGANU	32	Politeknik Besut (PBT)	155	397	64	616
	33	Politeknik Hulu Terengganu (PHT)	394	847	220	1,461
	34	Politeknik Kuala Terengganu (PKT)	185	420	128	733
	35	Politeknik Sultan Mizan Zainal Abidin (PSMZA)	727	2,046	889	3,662
WP.KUALA LUMPUR	36	Politeknik METro Kuala Lumpur (PMKL)	188	501	161	850
JUMLAH KESELURUHAN (2024)			30,054	79,119	26,722	135,895
JUMLAH KESELURUHAN (2023)			26,787	79,443	21,157	127,387

STATISTIK **PELAJAR KOLEJ KOMUNITI MENGIKUT JANTINA & NEGERI** DI MALAYSIA BAGI TAHUN 2024

NEGERI	BIL	KOLEJ KOMUNITI	KESELURUHAN			
			KEMASUKAN	ENROLMEN	GRADUAN	JUMLAH
JOHOR	1	Kolej Komuniti Bandar Penawar	92	161	65	318
	2	Kolej Komuniti Bandar Penawar Cawangan Gelang Patah	25	60	23	108
	3	Kolej Komuniti Bandar Tenggara	17	42	17	76
	4	Kolej Komuniti Batu Pahat	85	162	46	293
	5	Kolej Komuniti Kluang	59	100	57	216
	6	Kolej Komuniti Kota Tinggi	12	26	14	52
	7	Kolej Komuniti Ledang	150	275	116	541
	8	Kolej Komuniti Muar	30	65	28	123
	9	Kolej Komuniti Pagoh	15	26	12	53
	10	Kolej Komuniti Pasir Gudang	129	257	108	494
	11	Kolej Komuniti Segamat	199	341	120	660
	12	Kolej Komuniti Segamat 2	199	359	120	678
	13	Kolej Komuniti Tanjung Piai	22	51	14	87
KEDAH	14	Kolej Komuniti Baling	87	159	62	308
	15	Kolej Komuniti Bandar Baharu	51	123	43	217
	16	Kolej Komuniti Bandar Darulaman	283	499	204	986
	17	Kolej Komuniti Bandar Darulaman Cawangan Jerlun	17	32	21	70
	18	Kolej Komuniti Jerai	31	54	20	105
	19	Kolej Komuniti Kulim	105	208	64	377
	20	Kolej Komuniti Padang Terap	80	164	62	306
	21	Kolej Komuniti Sik	30	65	33	128
	22	Kolej Komuniti Sungai Petani	297	541	185	1,023
	23	Langkawi Tourism Academy (LTA)@ KK Langkawi	138	277	83	498

SAMB...STATISTIK **PELAJAR KOLEJ KOMUNITI MENGIKUT JANTINA & NEGERI** DI MALAYSIA BAGI TAHUN 2024

NEGERI	BIL	KOLEJ KOMUNITI	KESELURUHAN			
			KEMASUKAN	ENROLMEN	GRADUAN	JUMLAH
KELANTAN	24	Kolej Komuniti Jeli	35	48	28	111
	25	Kolej Komuniti Jeli Cawangan Tanah Merah	93	172	84	349
	26	Kolej Komuniti Kok Lanas	127	237	83	447
	27	Kolej Komuniti Pasir Mas	36	79	30	145
	28	Kolej Komuniti Pasir Mas Cawangan Rantau Panjang	41	70	19	130
MELAKA	29	Kolej Komuniti Bukit Beruang	248	436	129	813
	30	Kolej Komuniti Jasin	136	279	111	526
	31	Kolej Komuniti Kota Melaka	52	134	53	239
	32	Kolej Komuniti Masjid Tanah	189	396	129	714
	33	Kolej Komuniti Selandar	164	287	93	544
	34	Kolej Komuniti Tangga Batu	15	28	9	52
NEGERI SEMBILAN	35	Kolej Komuniti Jelebu	233	400	187	820
	36	Kolej Komuniti Jempol	182	282	100	564
	37	Kolej Komuniti Kuala Pilah	31	52	11	94
	38	Kolej Komuniti Rembau	52	100	36	188
	39	Kolej Komuniti Tampin	35	56	13	104

SAMB...STATISTIK **PELAJAR KOLEJ KOMUNITI MENGIKUT JANTINA & NEGERI** DI MALAYSIA BAGI TAHUN 2024

NEGERI	BIL	KOLEJ KOMUNITI	KESELURUHAN			
			KEMASUKAN	ENROLMEN	GRADUAN	JUMLAH
PAHANG	40	Kolej Komuniti Bentong	116	212	82	410
	41	Kolej Komuniti Bera	9	13	3	25
	42	Kolej Komuniti Jerantut	57	108	46	211
	43	Kolej Komuniti Kuantan	172	306	120	598
	44	Kolej Komuniti Lipis		7	2	9
	45	Kolej Komuniti Paya Besar	218	351	117	686
	46	Kolej Komuniti Paya Besar Cawangan Maran		9	9	18
	47	Kolej Komuniti Pekan	70	102	49	221
	48	Kolej Komuniti Raub	16	24	7	47
	49	Kolej Komuniti Rompin	175	270	118	563
PERAK	50	Kolej Komuniti Temerloh	105	193	95	393
	51	Kolej Komuniti Bagan Datuk	90	202	84	376
	52	Kolej Komuniti Bagan Serai	68	127	46	241
	53	Kolej Komuniti Batu Gajah	63	108	27	198
	54	Kolej Komuniti Chenderoh	181	307	101	589
	55	Kolej Komuniti Gerik	150	282	86	518
	56	Kolej Komuniti Gopeng	28	51	25	104
	57	Kolej Komuniti Kuala Kangsar	44	95	34	173
	58	Kolej Komuniti Manjung	12	24	14	50
	59	Kolej Komuniti Pasir Salak	162	255	122	539
	60	Kolej Komuniti Sungai Siput	219	356	116	691
	61	Kolej Komuniti Taiping	62	121	35	218
	62	Kolej Komuniti Tapah	25	45	23	93
	63	Kolej Komuniti Teluk Intan	70	109	35	214

SAMB...STATISTIK **PELAJAR KOLEJ KOMUNITI MENGIKUT JANTINA & NEGERI** DI MALAYSIA BAGI TAHUN 2024

NEGERI	BIL	KOLEJ KOMUNITI	KESELURUHAN			
			KEMASUKAN	ENROLMEN	GRADUAN	JUMLAH
PERLIS	64	Kolej Komuniti Arau	185	361	145	691
	65	Kolej Komuniti Arau Cawangan Kangar	83	132	30	245
PULAU PINANG	66	Kolej Komuniti Bayan Baru	71	123	48	242
	67	Kolej Komuniti Bukit Mertajam	20	34	15	69
	68	Kolej Komuniti Kepala Batas	199	321	142	662
	69	Kolej Komuniti Nibong Tebal	37	79	29	145
	70	Kolej Komuniti Seberang Jaya	152	291	95	538
	71	Kolej Komuniti Tasek Gelugor	84	157	45	286
SABAH	72	Kolej Komuniti Beaufort	128	229	99	456
	73	Kolej Komuniti Kota Marudu	36	65	50	151
	74	Kolej Komuniti Lahad Datu	60	115	36	211
	75	Kolej Komuniti Penampang	74	142	60	276
	76	Kolej Komuniti Sandakan	95	167	66	328
	77	Kolej Komuniti Semporna	35	65	21	121
	78	Kolej Komuniti Tambunan	119	222	108	449
	79	Kolej Komuniti Tawau	223	444	184	851
SARAWAK	80	Kolej Komuniti Betong	9	26		35
	81	Kolej Komuniti Kuching	85	234	78	397
	82	Kolej Komuniti Mas Gading	73	137	56	266
	83	Kolej Komuniti Miri	44	114	50	208
	84	Kolej Komuniti Santubong	32	59	28	119
	85	Kolej Komuniti Sarikei	51	112	49	212
	86	Kolej Komuniti Sarikei Cawangan Sibul	10	21	5	36

SAMB...STATISTIK **PELAJAR KOLEJ KOMUNITI MENGIKUT JANTINA & NEGERI** DI MALAYSIA BAGI TAHUN 2024

NEGERI	BIL	KOLEJ KOMUNITI	KESELURUHAN			
			KEMASUKAN	ENROLMEN	GRADUAN	JUMLAH
SELANGOR	87	Kolej Komuniti Ampang	78	182	53	313
	88	Kolej Komuniti Hulu Langat	214	410	153	777
	89	Kolej Komuniti Hulu Selangor	34	95	49	178
	90	Kolej Komuniti Kelana Jaya	163	250	58	471
	91	Kolej Komuniti Klang	35	102	46	183
	92	Kolej Komuniti Kuala Langat	398	758	223	1,379
	93	Kolej Komuniti Kuala Langat Cawangan Sepang	60	114	32	206
	94	Kolej Komuniti Sabak Bernam	182	416	149	747
	95	Kolej Komuniti Selayang	344	641	276	1,261
	96	Kolej Komuniti Shah Alam	40	68	27	135
TERENGGANU	97	Kolej Komuniti Tanjung Karang	40	76	26	142
	98	Kolej Komuniti Besut	61	175	24	260
	99	Kolej Komuniti Kemaman	25	59	30	114
	100	Kolej Komuniti Kuala Terengganu	217	430	164	811
	101	Kolej Komuniti Kuala Terengganu Cawangan Hulu Terengganu	44	76	37	157
	102	Kolej Komuniti Kuala Terengganu Cawangan Kuala Nerus	23	45	16	84
	103	Kolej Komuniti Kuala Terengganu Cawangan Setiu	58	92		150
JUMLAH KESELURUHAN (2024)			9,855	18,419	6,830	35,104
JUMLAH KESELURUHAN (2023)			9,266	16,611	7,471	33,348

INSTITUT LATIHAN KEMAHIRAN BELIA & SUKAN (ILKBS)

Statistik Lokasi & Bidang Kursus ILKBS

BIL.	LOKASI	
1	Kedah	1 IKBN Naka 2 IKBN Jitra
2	Perlis	3 IKBN Kuala Perlis
3	Pulau Pinang	4 IKTBN Bukit Mertajam
4	Perak	5 IKBN Seri Iskandar
5	Selangor	6 IKTBN Peretak 7 IKTBN Sepang 8 IKTBN Dusun Tua 9 IKSJN Kuala Langat
6	Melaka	10 IKTBN Alor Gajah
7	Negeri Sembilan	11 IKTBN Chembong
8	Johor	12 IKTBN Pagoh 13 IKBN Bandar Penawar
9	Pahang	14 IKBN Pekan 15 IKTBN Temerloh
10	Terengganu	16 IKBN Wakaf Tapai 17 IKBN Kemasik
11	Kelantan	18 IKTBN Bachok 19 IKBN Tanah Merah
12	Sabah	20 IKBN Kinarut
13	Sarawak	21 IKBN Miri

BIL.	BIDANG UTAMA
1	Pembuatan Makanan
2	Teknologi Automotif
3	Teknologi Marin
4	Teknologi Mekanikal
5	Teknologi Awam
6	Teknologi Elektronik
7	Teknologi Elektrikal
8	Hospitaliti
9	Fesyen & Pakaian
10	Kosmetologi
11	Teknologi Fotografi
12	Teknologi Maklumat
13	Teknologi Sukan
14	Minyak & Gas

SYARAT KEMASUKAN KE ILKBS	
BIL	SYARAT -SYARAT
1	Tamat Tingkatan 5
2	Warganegara Malaysia
3	Bujang
4	Berumur di antara 17- 30 Tahun
5	Tidak rabun warna (bagi kursus dalam bidang Elektrik dan Elektronik)
6	Kemudahan asrama, elaun dan makan percuma

Sumber: Bahagian Pembangunan Kemahiran Belia, Kementerian Belia dan Sukan (KBS).(2025).

STATISTIK ENROLMEN PELAJAR INSTITUT LATIHAN KEMAHIRAN BELIA & SUKAN (ILKBS) DI MALAYSIA BAGI TAHUN 2024 & 2025

NEGERI	BIL	ILKBS	2024	2025
JOHOR	1	IKBN Bandar Penawar	346	165
	2	IKTBN Pagoh	458	291
KEDAH	3	IKBN Jitra	504	229
	4	IKBN Naka	317	225
KELANTAN	5	IKBN Tanah Merah	96	65
	6	IKTBN Bachok	602	284
MELAKA	7	IKTBN Alor Gajah	251	280
NEGERI SEMBILAN	8	IKTBN Chembong	451	293
PAHANG	9	IKBN Pekan	508	220
	10	IKTBN Temerloh	454	286
PERAK	11	IKBN Seri Iskandar	242	112
PERLIS	12	IKBN Kuala Perlis	427	281
PULAU PINANG	13	IKTBN Bukit Mertajam	799	495
SABAH	14	IKBN Kinarut	317	254
SARAWAK	15	IKBN Miri	319	203
	16	IKBN Kuala Langat	121	-
	17	IKBN Peretak	383	197
SELANGOR	18	IKSN	113	182
	19	IKTBN Dusun Tua	683	326
	20	IKTBN Sepang	469	253
TERENGGANU	21	IKBN Kemasik	364	174
	22	IKBN Wakaf Tapai	499	220
JUMLAH KESELURUHAN		2024 & 2025	8,723	5,035
		2023	10,780	

Nota:

* IKTBN – Institut Kemahiran Tinggi Belia Negara

* IKBN – Institut Kemahiran Belia Negara

* IKSAN – Institut Kemahiran Sukan Negara

* Tahun 2025 (Januari - Oktober)

 Jumlah Tertinggi

Sumber: Bahagian Pembangunan Kemahiran Belia, Kementerian Belia dan Sukan (KBS). (2025).

INSTITUT LATIHAN KEMAHIRAN BELIA & SUKAN (ILKBS)

Statistik **Kebolehpasaran Pelajar ILKBS** bagi Tahun 2024 & 2025

JUMLAH KADAR KEBOLEHPASARAN	2024		2025	
	JUMLAH	PERATUSAN	JUMLAH	PERATUSAN
	-	97.01%	-	96.41%
JUMLAH PELAJAR TAMAT KESELURUHAN	4,223	-	4,223	-
JUMLAH RESPONDEN	4,182	99.03%	4,182	97.38

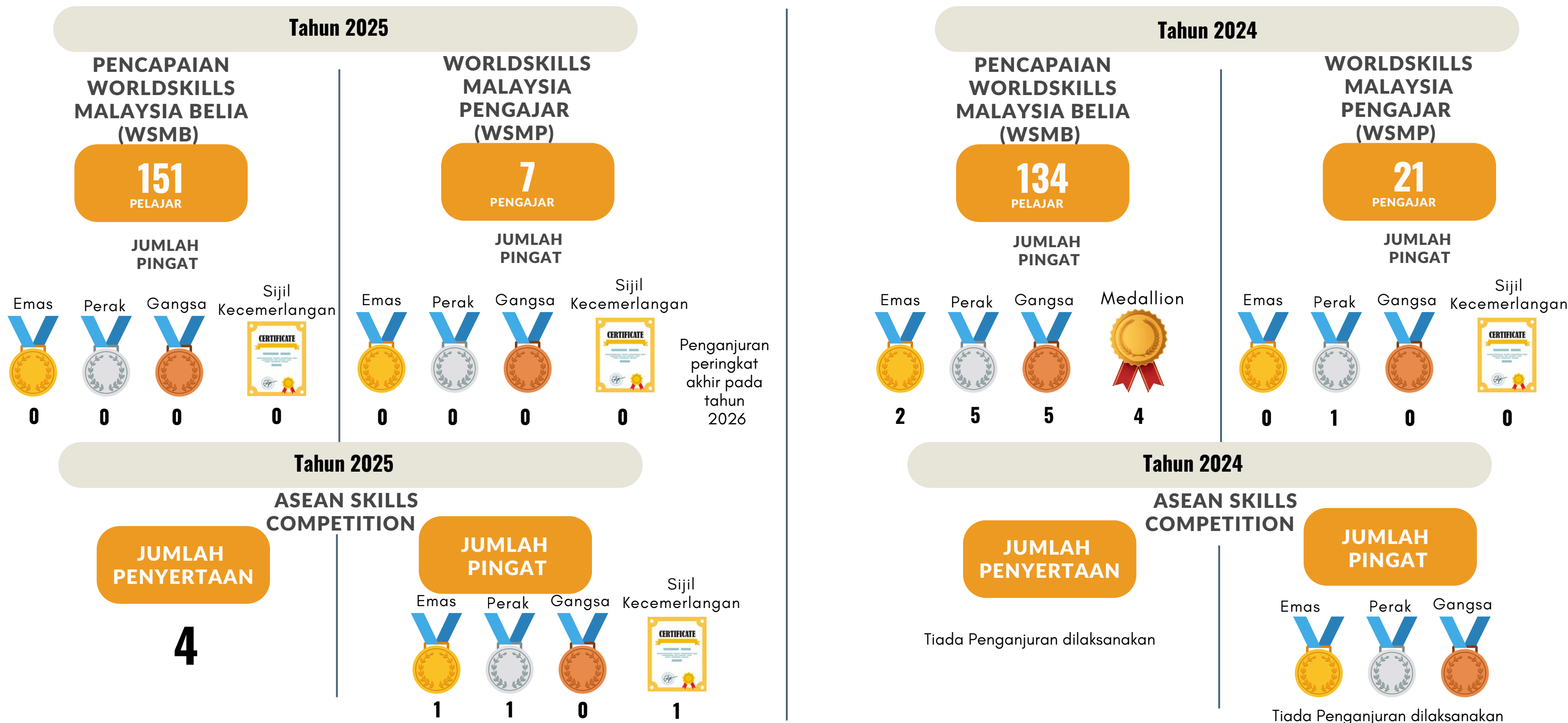
JUMLAH GRADUAN YANG BEKERJA	3,237	77%	3,237	78.03
JUMLAH GRADUAN YANG SAMBUNG BELAJAR	820	20%	820	18.37%
JUMLAH GRADUAN YANG TIDAK BEKERJA	125	3%	125	3.59%

PURATA GAJI LEPASAN DIPLOMA	RM2,256.43	-	RM2,218.20	-
PURATA GAJI SIJIL	RM1,912.13		RM1,974.53	
PURATA GAJI KESELURUHAN	RM1,998.07		RM2,079.85	

Sumber: Bahagian Pembangunan Kemahiran Belia, Kementerian Belia dan Sukan (KBS). (2025).

INSTITUT LATIHAN KEMAHIRAN BELIA & SUKAN (ILKBS)

Statistik **Pencapaian ILKBS** bagi Tahun 2024 & 2025



Nota : Tahun 2025 (Januari - Oktober)

Sumber: Bahagian Pembangunan Kemahiran Belia, Kementerian Belia dan Sukan (KBS). (2025).

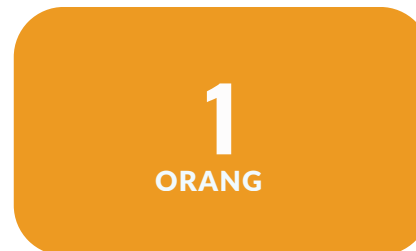
INSTITUT LATIHAN KEMAHIRAN BELIA & SUKAN (ILKBS)

Samb.....Statistik Pencapaian ILKBS bagi Tahun 2024 & 2025

Tahun 2025

WORLD SKILLS ASIA COMPETITION

JUMLAH
PENYERTAAN



JUMLAH
PINGAT



Penganjuran pada 27 - 30
November 2025

Tahun 2025

PERTANDINGAN INOVASI

JUMLAH
PENYERTAAN



JUMLAH
PINGAT



38 95 44

Tahun 2024

WORLD SKILLS COMPETITION

JUMLAH
PENYERTAAN



JUMLAH
PINGAT



0 0 0

Sijil
Kecemerlangan



1

Tahun 2024

PERTANDINGAN INOVASI

JUMLAH
PENYERTAAN



JUMLAH
PINGAT



3 55 98 39 1

Nota : Tahun 2025 (Januari - Oktober)

Sumber: Bahagian Pembangunan Kemahiran Belia, Kementerian Belia dan Sukan (KBS). (2025).



5

PERUMAHAN, FASILITI & KEMUDAHAN

Terbitan
2025

Institut Penyelidikan Pembangunan
Bela Malaysia (IYRES)

STATISTIK
**PEMILIKAN RUMAH PRIMA DALAM
 KALANGAN BELIA (21 – 30 TAHUN)
 MENGIKUT JANTINA & NEGERI DI
 MALAYSIA BAGI TAHUN 2024**



Nota:

Kriteria kelayakan untuk memohon kediaman PR1MA :

- Warganegara Malaysia.
- Berumur sekurang-kurangnya 21 tahun semasa permohonan dibuat.
- Individu atau keluarga (suami isteri) dengan pendapatan isi rumah purata bulanan antara RM2,500 - RM15,000.
- Pemohon atau pasangannya tidak memiliki lebih daripada satu hartanah.
- Mengikut garis panduan tambahan yang ditetapkan oleh PR1MA.
- * Data tidak termasuk projek JV.

Sumber: Perbadanan PR1MA Malaysia (PR1MA), Kementerian Perumahan dan Kerajaan Tempatan (KPKT).(2025).

BIL	NEGERI	JANTINA		BELIA (21-30 TAHUN)	JUMLAH KESELURUHAN
		LELAKI	PEREMPUAN		
1	Johor	92	47	139	233
2	Kedah	4	1	5	8
3	Kelantan	3	1	4	13
4	Melaka	83	57	140	302
5	Negeri Sembilan	30	14	44	102
6	Pahang	5	1	6	20
7	Perak	72	36	108	269
8	Perlis	0	0	0	4
9	Pulau Pinang	0	0	0	0
10	Sabah	68	44	112	321
11	Sarawak	0	1	1	7
12	Selangor	9	5	14	27
13	WP.Kuala Lumpur	4	6	10	29
JUMLAH KESELURUHAN (2024)		370	213	583	1,335
JUMLAH KESELURUHAN (2023)		662	387	1,049	*2,391

Jumlah Tertinggi

STATISTIK
**PEMILIKAN RUMAH PR1MA DALAM
 KALANGAN BELIA (21 – 30 TAHUN)
 MENGIKUT ETNIK & NEGERI DI
 MALAYSIA BAGI TAHUN 2024**



Nota:

Kriteria kelayakan untuk memohon kediaman PR1MA :

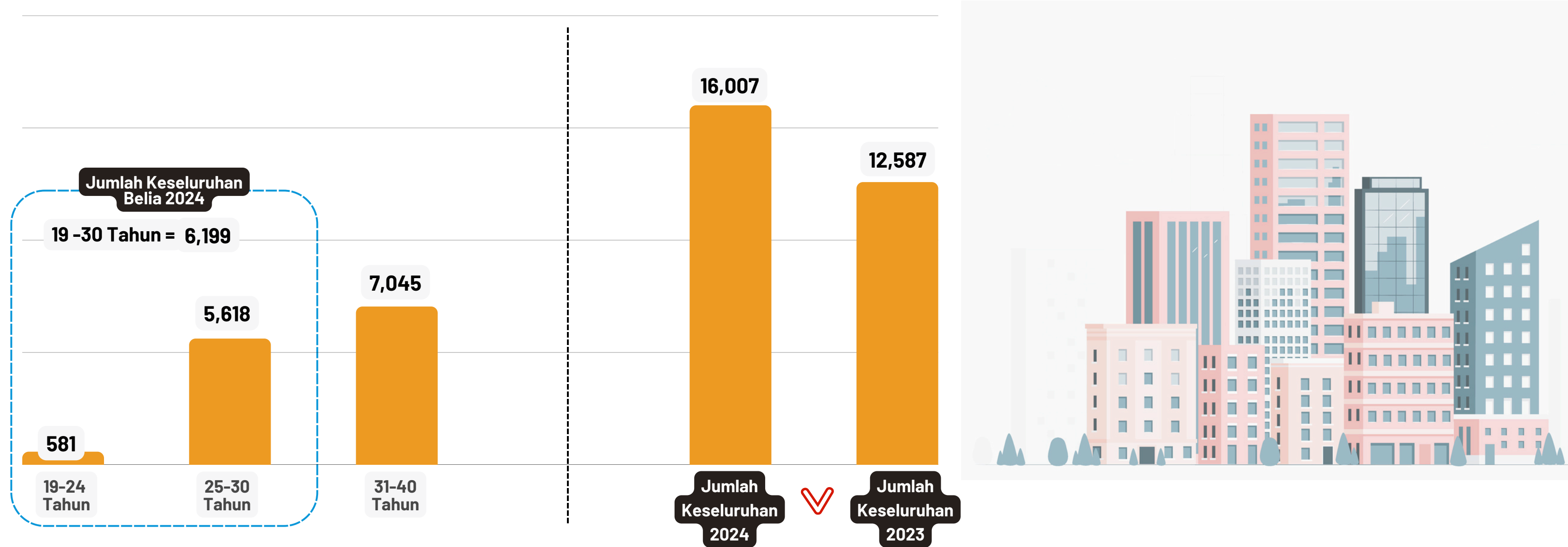
- Warganegara Malaysia.
- Berumur sekurang-kurangnya 21 tahun semasa permohonan dibuat.
- Individu atau keluarga (suami isteri) dengan pendapatan isi rumah purata bulanan antara RM2,500 – RM15,000.
- Pemohon atau pasangannya tidak memiliki lebih daripada satu hartanah.
- Mengikut garis panduan tambahan yang ditetapkan oleh PR1MA.
- * Data tidak termasuk projek JV.

Sumber: Perbadanan PR1MA Malaysia (PR1MA), Kementerian Perumahan dan Kerajaan Tempatan (KPKT).(2025).

BIL	NEGERI	ETNIK				BELIA (21-30 TAHUN)	JUMLAH KESELURUHAN
		MELAYU	CINA	INDIA	LAIN-LAIN		
1	Johor	117	8	13	1	139	233
2	Kedah	4	0	1	0	5	8
3	Kelantan	4	0	0	0	4	13
4	Melaka	111	24	3	2	140	302
5	Negeri Sembilan	24	6	13	1	44	102
6	Pahang	6	0	0	0	6	20
7	Perak	88	14	6	0	108	269
8	Perlis	0	0	0	0	0	4
9	Pulau Pinang	0	0	0	0	0	0
10	Sabah	24	13	1	74	112	321
11	Sarawak	1	0	0	0	1	7
12	Selangor	14	0	0	0	14	27
13	WP.Kuala Lumpur	6	1	2	1	10	29
JUMLAH KESELURUHAN (2024)		399	66	39	79	583	1,335
JUMLAH KESELURUHAN (2023)		658	161	72	158	1,049	*2,391

Jumlah Tertinggi

STATISTIK PEMOHON BELIA (19 – 30 TAHUN) PERUMAHAN PENJAWAT AWAM MALAYSIA (PPAM) MENGIKUT KATEGORI UMUR DI MALAYSIA BAGI TAHUN 2024



Nota:

- Warganegara Malaysia.
- Penjawat awam yang berpencen dan kontrak.
- Boleh memohon lebih dari satu projek.
- Moratorium 10 Tahun.

Sumber: Unit Perumahan Penjawat Awam Malaysia (PPAM), Jabatan Perdana Menteri (JPM).(2025).

STATISTIK PENERIMA BELIA (19 – 30 TAHUN) BANTUAN BAIK PULIH RUMAH DI BANDAR MENGIKUT KATEGORI UMUR, JANTINA & NEGERI DI MALAYSIA BAGI TAHUN 2024



Nota:

Kriteria Kelayakan Bagi Penerima Program Bantuan Baik Pulih Rumah di Bandar:

- KIR menetap di dalam kawasan operasi PBT
- Disahkan status kemiskinan dalam Sistem eKasih sama ada miskin tegar/ miskin/ mudah miskin/ terkeluar/ B40
- Bagi yang tidak berdaftar dalam eKasih, KIR hendaklah disahkan dalam Mesyuarat Focus Group Pembasmian Kemiskinan Peringkat Negeri atau Daerah; dan
- Rumah yang didiami mengalami kerosakan kecil atau disebabkan faktor musibah seperti kebakaran, banjir dan ribut. Walaubagaimanapun, rumah masih boleh diduduki dan masih ekonomik untuk dibaiki. Bantuan baik pulih ini hanya melibatkan komponen-komponen asas rumah sahaja seperti bumbung, dinding, lantai, tingkap serta tidak melibatkan struktur asas rumah.

Sumber: Bahagian Kesejahteraan Komuniti, Kementerian Perumahan dan Kerajaan Tempatan (KPKT). (2025).

BIL.	NEGERI	BELIA (19-30) TAHUN			KESELURUHAN		
		LELAKI	PEREMPUAN	JUMLAH	LELAKI	PEREMPUAN	JUMLAH
1	Johor	-	-	-	32	20	52
2	Kedah	1	3	4	146	85	231
3	Kelantan	4	4	8	232	176	408
4	Melaka	1	-	1	39	61	100
5	Negeri Sembilan	-	-	-	11	5	16
6	Pahang	-	1	1	17	21	38
7	Perak	-	-	-	85	42	127
8	Perlis	-	-	-	3	1	4
9	Pulau Pinang	-	-	-	3	5	8
10	Sabah	4	1	5	134	90	224
11	Sarawak	1	3	4	166	134	300
12	Selangor	1	-	1	25	13	38
13	Terengganu	1	-	1	124	101	225
14	WP.Kuala Lumpur	-	-	-	-	-	-
15	WP.Labuan	-	-	-	7	7	14
16	WP.Putrajaya	-	-	-	-	-	-
JUMLAH KESELURUHAN (2024)		13	12	25	1024	761	1785
JUMLAH KESELURUHAN (2023)		26	14	40	1,419	981	2,400

Jumlah Tertinggi

STATISTIK **GIMNASIUM RAKYAT KEMENTERIAN BELIA & SUKAN (KBS) MENGIKUT NEGERI** DI MALAYSIA BAGI TAHUN 2024

BIL	NEGERI	GIMNASIUM RAKYAT	SELIAAN	JUMLAH
1	Perlis	Gimnasium Rakyat Kangar	KBS / KOMBES	1
2	Kedah	Gimnasium Rakyat Kubang Pasu	KBS / KOMBES	3
		Gimnasium Rakyat Baling	KBS / KRM	
		Gimnasium Kompleks Belia dan Sukan Alor Setar	KBS / KOMBES	
3	Pulau Pinang	Gimnasium Kompleks Rakan Muda Jawi	KBS / KRM	2
		Gimnasium Kompleks Belia dan Sukan Pulau Pinang	KBS / KOMBES	
4	Perak	Pusat Fitmalaysia Daerah Larut Matang	KBS / KRM	3
		Gimnasium Rakyat Kampar	KBS / KRM	
		Gimnasium Kompleks Belia dan Sukan Negeri Perak	KBS / KOMBES	
5	Negeri Sembilan	Gimnasium Rakyat Seremban, Paroi	KBS / KOMBES	3
		Gimnasium Rakyat Jempol	KBS / KOMBES	
		Gimnasium Rakyat Kuala Pilah	KBS / KRM	
6	Melaka	Gimnasium Rakyat Ayer Keroh	KBS / KOMBES	1
7	Johor	Gimnasium Rakyat Johor Bahru	KBS / KOMBES	1
8	Pahang	Gimnasium Rakyat Pekan	KBS / KRM	4
		Gimnasium Rakyat Maran	KBS / KRM	
		Gimnasium Rakyat Bera	KBS / KRM	
		Gimnasium Rakyat Raub	KBS / KRM	

BIL	NEGERI	GIMNASIUM RAKYAT	SELIAAN	JUMLAH
9	Terengganu	Gimnasium Rakyat Kombes	KBS / KOMBES	3
		Gimnasium Rakyat Besut	KBS / KRM	
		Gimnasium Rakyat Kemaman	KBS / KRM	
10	Kelantan	Gimnasium Rakyat Kota Bahru	KBS / KOMBES	2
		Gimnasium Rakyat Kota Bahru	KBS / KOMBES	
11	WP.Labuan	Gimnasium Rakyat W.P Labuan	KBS / KOMBES	1
12	WP.Putrajaya	Gimnasium Rakyat Menara KBS	KBS / MENARA KBS	1
13	WP.Kuala Lumpur	Gimnasium Kompleks Rakan Muda Bukit Kiara	KBS / KRM	0
14	Sabah	Gimnasium Rakyat Putatan	KBS / KOMBES	0
15	Sarawak	Gimnasium Rakyat Kuching	KBS / KOMBES	1
JUMLAH KESELURUHAN (2024)				26
JUMLAH KESELURUHAN (2023)				28

Sumber:
Bahagian Pembangunan Sukan, Jabatan Belia & Sukan Negara (JBSN), Kementerian Belia & Sukan (KBS). (2025).



STATISTIK **GELANGGANG FUTSAL KEMENTERIAN BELIA & SUKAN (KBS) MENGIKUT NEGERI** DI MALAYSIA BAGI TAHUN 2024

BIL	NEGERI	GELANGGANG FUTSAL	JUMLAH
1	Kedah	Kompleks Belia dan Sukan (KOMBES) Negeri Kedah	1
		Kompleks Rakan Muda (KRM) Baling	1
		Kompleks Sukan Komuniti (KSK) Bandar Baharu	2
		Kompleks Sukan Komuniti (KSK) Jerlun	2
2	Pulau Pinang	Kompleks Belia dan Sukan (KOMBES) Negeri Pulau Pinang	2
		Kompleks Sukan Komuniti (KSK) Pinang Tunggal	1
3	Perak	Kompleks Belia dan Sukan (KOMBES) Negeri Perak	2
		Kompleks Rakan Muda (KRM) Kampar	1
		Kompleks Rakan Muda (KRM) Larut Matang	1
		Kompleks Sukan Komuniti (KSK) Sungai Siput	2
		Kompleks Sukan (KS) Bagan Datuk	2
		Kompleks Sukan (KS) Tapah	1

BIL	NEGERI	GELANGGANG FUTSAL	JUMLAH
4	Selangor	Kompleks Belia dan Sukan (KOMBES) Negeri Selangor	2
5	WP.Kuala Lumpur	Kompleks Rakan Muda (KRM) Bukit Kiara	1
6	Negeri Sembilan	Kompleks Belia dan Sukan (KOMBES) Negeri Sembilan	3
		Kompleks Rakan Muda (KRM) Kuala Pilah	1
		Kompleks Rakan Muda (KRM) Jempol	1
7	Melaka	Kompleks Belia dan Sukan (KOMBES) Negeri Melaka	1
		Kompleks Rakan Muda (KRM) Alor Gajah	2
		Kompleks Sukan Komuniti (KSK) Krubong	3
8	Johor	Kompleks Sukan Komuniti (KSK) Bandar Penawar	2
		Kompleks Sukan Komuniti (KSK) Lok Heng	2
		Kompleks Sukan Komuniti (KSK) Serom	2
		Kompleks Sukan Komuniti (KSK) Kundang Ulu	2

Sumber:

Bahagian Pembangunan Sukan, Jabatan Belia & Sukan Negara (JBSN), Kementerian Belia & Sukan (KBS).(2025).

SAMB...STATISTIK **GELANGGANG FUTSAL KEMENTERIAN BELIA & SUKAN (KBS) MENGIKUT NEGERI** DI MALAYSIA BAGI TAHUN 2024

BIL	NEGERI	GELANGGANG FUTSAL	JUMLAH
9	Pahang	Kompleks Rakan Muda (KRM) Raub	2
		Kompleks Rakan Muda (KRM) Maran	1
		Kompleks Rakan Muda (KRM) Rompin	1
		Kompleks Rakan Muda (KRM) Bera	1
		Kompleks Sukan Komuniti (KSK) Pelangai	2
		Kompleks Sukan Komuniti (KSK) Pekan	1
		Kompleks Sukan Komuniti (KSK) Jerantut	1
10	Terengganu	Kompleks Belia dan Sukan (KOMBES) Negeri Terengganu	1
		Kompleks Rakan Muda (KRM) Besut	1
		Kompleks Rakan Muda (KRM) Kemaman	1
		Kompleks Sukan (KS) Hulu Terengganu	1
11	Kelantan	Kompleks Belia dan Sukan (KOMBES) Negeri Kelantan	2

BIL	NEGERI	GELANGGANG FUTSAL	JUMLAH
12	Sabah	Kompleks Belia dan Sukan (KOMBES) Negeri Sabah	1
13	Sarawak	Kompleks Belia dan Sukan (KOMBES) Negeri Sarawak	1
14	WP. Labuan	Kompleks Belia dan Sukan (KOMBES) WP Labuan	2
JUMLAH KESELURUHAN (2025)			59
JUMLAH KESELURUHAN (2023)			50



Sumber:
Bahagian Pembangunan Sukan, Jabatan Belia & Sukan Negara (JBSN), Kementerian Belia & Sukan (KBS). (2025).

STATISTIK **TEMPAHAN & PENGGUNAAN FASILITI SUKAN** KEMENTERIAN BELIA & SUKAN (KBS) BAGI TAHUN 2024



BIL.	KEMUDAHAN	JUMLAH	
		TEMPAHAN	PENGGUNA (ORANG)
1	Kompleks Belia Dan Sukan	31,046	799,887
2	Kompleks Rakan Muda	11,165	214,691
3	Kompleks Sukan Komuniti	3,433	93,747
4	Kompleks Sukan	2,564	98,321
5	Akademi Pembangunan Belia Malaysia	90	10,621
JUMLAH KESELURUHAN (2024)		48,298	1,217,267
JUMLAH KESELURUHAN (2023)		18,376	505,281

Sumber:
Bahagian Pengurusan & Perkhidmatan Sokongan (P&K), Jabatan Belia & Sukan Negara (JBSN). (2025).

STATISTIK **TEMPAHAN & PENGGUNAAN FASILITI SUKAN KEMENTERIAN BELIA & SUKAN (KBS) MENGIKUT NEGERI DI MALAYSIA BAGI TAHUN 2024 - KOMBES**



BIL.	KOMPLEKS BELIA DAN SUKAN (KOMBES)	BILANGAN TEMPAHAN	BILANGAN PENGGUNA
1	Johor	686	12,078
2	Kedah	3,587	18,328
3	Kelantan	1,639	112,634
4	WP.Labuan	573	15,450
5	Melaka	1,095	18,952
6	Negeri Sembilan	5,822	294,405
7	Pulau Pinang	6,471	88,473
8	Pahang *Naik Taraf	-	-
9	Perak	2,293	67,609
10	Perlis	1,006	16,224
11	Sabah	2,324	23,474
12	Sarawak	3,114	40,649
13	Selangor	630	79,179
14	Terengganu	1,806	12,432
15	WP.Kuala Lumpur *Naik Taraf	-	-
JUMLAH KESELURUHAN (2024)		31,046	799,887
JUMLAH KESELURUHAN (2023)		9,112	343,228

Sumber:
Bahagian Pengurusan & Perkhidmatan Sokongan (P&K), Jabatan Belia & Sukan Negara (JBSN).(2025).



STATISTIK TEMPAHAN & PENGGUNAAN FASILITI SUKAN KEMENTERIAN BELIA & SUKAN (KBS) MENGIKUT NEGERI DI MALAYSIA BAGI TAHUN 2024 - KRM



BIL.	NEGERI	KOMPLEKS RAKAN MUDA (KRM)		JUMLAH TEMPAHAN	JUMLAH PENGGUNA
1	Johor	1	Desaru, Kota Tinggi	433	12,501
2	Kedah	2	Baling	613	23,041
3	Melaka	3	Alor Gajah	798	30,223
4	Negeri Sembilan	4	Kuala Pilah	443	11,365
		5	Jempol	547	3,630
5	Pahang	6	Bera	1,006	13,229
		7	Raub	521	19,827
		8	Maran	4	212
		9	Rompin	68	1,504
6	Perak	10	Larut Matang	4,308	32,757
		11	Kampar	265	16,014
7	Pulau Pinang	12	Jawi SPS	591	12,406
8	Selangor	13	Klang *Tidak beroperasi	-	-
9	Terengganu	14	Besut	775	11,639
		15	Kemaman	325	11,582
10	WP.Kuala Lumpur	16	Bukit Kiara	468	14,761
JUMLAH KESELURUHAN (2024)				11,165	214,691
JUMLAH KESELURUHAN (2023)				6,436	84,413



Sumber:
Bahagian Pengurusan & Perkhidmatan Sokongan (P&K), Jabatan Belia & Sukan Negara (JBSN). (2025).

STATISTIK TEMPAHAN & PENGGUNAAN FASILITI SUKAN KEMENTERIAN BELIA & SUKAN (KBS) MENGIKUT NEGERI DI MALAYSIA BAGI TAHUN 2024 - KSK



BIL.	NEGERI	KOMPLEKS SUKAN KOMUNITI (KSK)		JUMLAH TEMPAHAN	JUMLAH PENGGUNA
1	Johor	1	Kundang Ulu, Muar	101	4,109
		2	Serom	120	4,604
		3	Kota Tinggi	47	529
		4	Bandar Penawar	105	1,155
2	Kedah	5	Jerlun	347	9,874
		6	Bandar Baharu	922	24,981
3	Melaka	7	Krubong	505	18,968
4	Negeri Sembilan	8	Rantau	242	2,606
		9	Simpang Pertang	82	3,272
5	Pahang	10	Pelangai Bentong	48	1,007
		11	Pekan *Naik Taraf	-	-
6	Perak	12	Sungai Siput	377	14,455
7	Pulau Pinang	13	Pinang Tunggai	333	4,057
8	Sabah	14	Libaran *Naik Taraf	-	-
9	Sarawak	15	Mukah *Naik Taraf	-	-
10	Terengganu	16	Besut / Jerteh	204	4,130
JUMLAH KESELURUHAN (2024)				3,433	93,747
JUMLAH KESELURUHAN (2023)				1,681	43,808

Sumber:
Bahagian Pengurusan & Perkhidmatan Sokongan (P&K), Jabatan Belia & Sukan Negara (JBSN).(2025).



STATISTIK **TEMPAHAN & PENGGUNAAN FASILITI SUKAN KEMENTERIAN BELIA & SUKAN (KBS) MENGIKUT NEGERI DI MALAYSIA BAGI TAHUN 2024 - KS & APBM**



BIL.	NEGERI	KOMPLEKS SUKAN (KS)	JUMLAH TEMPAHAN	JUMLAH PENGGUNA
1	Johor	1 Tangkak	79	19,498
2	Melaka	2 Masjid Tanah	570	18,005
3	Pahang	3 Jerantut	396	31,256
4	Perak	4 Tapah	200	8,324
		5 Bagan Datuk	1,122	14,164
		6 Gerik	34	2,026
5	Terengganu	7 Hulu Terengganu	35	2,505
		8. Jabi	45	1,099
		9. Velodrom Dungun	-	-
6	Perlis	10. Kompleks Renang	83	1,444
JUMLAH KESELURUHAN (2024)			2,564	98,321
JUMLAH KESELURUHAN (2023)			1,113	31,106

BIL.	NEGERI	AKADEMI PEMBANGUNAN BELIA MALAYSIA (APBM)	JUMLAH TEMPAHAN	JUMLAH PENGGUNA
1	Perak	1 Batu Gajah	90	10,621
2	Negeri Sembilan	2 Port Dickson *Dalam Pembinaan	-	-
JUMLAH KESELURUHAN (2024)			90	10,621
JUMLAH KESELURUHAN (2023)			34	2,726

Sumber:
Bahagian Pengurusan & Perkhidmatan Sokongan (P&K), Jabatan Belia & Sukan Negara (JBSN).(2025).



KESUKARELAWAN



STATISTIK PROGRAM RAKAN MUDA MENGIKUT 10 GAYA HIDUP BAGI TAHUN 2024 & 2025



Nota:

- Data Tahun 2025 (Januari - November)

Sumber:

i. * Bahagian Pembangunan Rakan Muda (BPRM), JBSN

ii. ** Bahagian Pembangunan Sukan (BPS), JBSN

iii. *** Institut Pembangunan & Kecemerlangan Kepimpinan (i-LEAD) dan Impact Integrated (IMPACT)

BIL	GAYA HIDUP	JUMLAH PESERTA		JUMLAH PROGRAM YANG DILAKSANAKAN	
		2024	2025	2024	2025
1	* Rakan Bumi	38,332	13,871	671	257
2	* Rakan Digital	317,933	1,345,096	406	146
3	* Rakan Ekspresi	199,796	53,385	103	494
4	* Rakan Litar	10,043	47,399	114	177
5	* Rakan Mahir	21,383	22,799	292	440
6	* Rakan Muzik	25,441	3,792	349	99
7	* Rakan Niaga	122,449	13,407	82	104
8	* Rakan Prihatin	59,061	39,299	561	479
9	* Pelbagai	942,027	904,459	109	630
10	** Rakan Aktif	743,940	1,468,591	236	1,722
11	*** Rakan Demokrasi	38,385	49,147	292	68
JUMLAH KESELURUHAN (2024 & 2025)		2,518,790	3,961,245	3,215	4,616
JUMLAH KESELURUHAN (2023)		1,112,334		4,132	

Jumlah Tertinggi

STATISTIK HERO PENGGUNA (HP) BELIA (19-30 TAHUN) MENGIKUT NEGERI DI MALAYSIA BAGI TAHUN 2024



Nota:

- Keahlian Rakan KPND adalah terbuka kepada semua warga Malaysia yang berminat untuk berkhidmat secara sukarela dan komited untuk membantu memantau harga barangan dan perkhidmatan.
- Had umur menjadi ahli adalah pada umur 18 tahun ke atas.
- TM : Tiada Maklumat

Sumber: Kementerian Perdagangan Dalam Negeri & Kos Sara Hidup (KPND). (2025).

BIL	NEGERI	JUMLAH	
		BELIA (19-30 TAHUN)	KESELURUHAN
1	Johor	807	1,771
2	Kedah	326	420
3	Kelantan	168	449
4	Melaka	107	403
5	Negeri Sembilan	71	192
6	Pahang	165	699
7	Perak	220	617
8	Perlis	32	103
9	Pulau Pinang	85	204
10	Sabah	250	854
11	Sarawak	208	541
12	Selangor	334	791
13	Terengganu	128	321
14	WP.Kuala Lumpur	67	197
15	WP.Labuan	363	697
16	WP.Putrajaya	17	101
JUMLAH KESELURUHAN (2024)		3,348	8,360
JUMLAH KESELURUHAN (2023)		4,697	15,104

 Jumlah Tertinggi

STATISTIK HERO PENGGUNA (HP) BELIA (19-30 TAHUN) MENGIKUT JANTINA & NEGERI DI MALAYSIA BAGI TAHUN 2024



Nota:

- Keahlian Rakan KPDN adalah terbuka kepada semua warga Malaysia yang berminat untuk berkhidmat secara sukarela dan komited untuk membantu memantau harga barangan dan perkhidmatan.
- Had umur menjadi ahli adalah pada umur 18 tahun ke atas.
- TM : Tiada Maklumat

Sumber: Kementerian Perdagangan Dalam Negeri & Kos Sara Hidup (KPDN).(2025).

BIL	NEGERI	BELIA (19-30 TAHUN)				KESELURUHAN			
		Lelaki	Perempuan	TM	Jumlah	Lelaki	Perempuan	TM	Jumlah
1	Johor	336	471	-	807	666	1,105	-	1,771
2	Kedah	82	244	-	326	129	291	-	420
3	Kelantan	43	125	-	168	150	299	-	449
4	Melaka	44	62	1	107	148	254	1	403
5	Negeri Sembilan	30	41	-	71	70	122	-	192
6	Pahang	71	94	-	165	259	440	-	699
7	Perak	73	147	-	220	239	378	-	617
8	Perlis	10	22	-	32	24	79	-	103
9	Pulau Pinang	33	52	-	85	79	125	-	204
10	Sabah	86	164	-	250	280	574	-	854
11	Sarawak	58	150	-	208	162	379	-	541
12	Selangor	105	229	-	334	256	535	-	791
13	Terengganu	50	78	-	128	128	193	-	321
14	WP.Kuala Lumpur	25	42	-	67	86	111	-	197
15	WP.Labuan	101	262	-	363	215	482	-	697
16	WP.Putrajaya	5	12	-	17	27	74	-	101
JUMLAH KESELURUHAN (2024)		1,152	2,195	1	3,348	2,918	5,441	1	8,360
JUMLAH KESELURUHAN (2023)		2,242	2,455	-	4,697	7,566	7,538	-	15,104

● Jumlah Tertinggi

STATISTIK RELA BELIA (18-40 TAHUN) MENGIKUT NEGERI DI MALAYSIA BAGI TAHUN 2024



Nota:

Syarat-Syarat RELA :

- Warganegara Malaysia berumur 18 tahun ke atas
- Sihat tubuh badan
- Sedia berkhidmat dengan semangat kesukarelaan yang tulen

Sumber: Jabatan Sukarelawan Malaysia (RELA), Kementerian Dalam Negeri (KDN). (2025).

BIL	NEGERI	BELIA (18-40 TAHUN)
1	Johor	1,169
2	Kedah	946
3	Kelantan	625
4	Melaka	391
5	Negeri Sembilan	471
6	Pahang	654
7	Perak	761
8	Perlis	420
9	Pulau Pinang	337
10	Sabah	1,776
11	Sarawak	2,143
12	Selangor	1,083
13	Terengganu	474
14	Wilayah Persekutuan	551
15	WP.Putrajaya	184
JUMLAH KESELURUHAN (2024)		11,985
JUMLAH KESELURUHAN (2023)		10,142

 Jumlah Tertinggi



7

SUKAN & REKREASI

Terbitan
2025

Institut Penyelidikan Pembangunan
Bela Malaysia (IYRES)

STATISTIK ATLET BELIA (15-30 TAHUN) PROGRAM PELAPIS KEBANGSAAN MENGIKUT JANTINA & NEGERI DI MALAYSIA BAGI TAHUN 2024



BIL	NEGERI	JANTINA		JUMLAH
		LELAKI	PEREMPUAN	
1	Johor	13	14	27
2	Kedah	9	8	17
3	Kelantan	8	1	9
4	Melaka	4	9	13
5	Negeri Sembilan	1	7	8
6	Pahang	12	4	16
7	Perak	6	3	9
8	Perlis	3	2	5
9	Pulau Pinang	12	12	24
10	Sabah	12	6	18
11	Sarawak	16	8	24
12	Selangor	17	18	35
13	Terengganu	4	4	8
14	WP.Kuala Lumpur	11	23	34
15	WP.Labuan	-	1	0
16	WP.Putrajaya	-	-	-
JUMLAH KESELURUHAN (2024)		128	120	248
JUMLAH KESELURUHAN (2023)		118	113	231

● Jumlah Tertinggi

Sumber: Majlis Sukan Negara (MSN), Kementerian Belia & Sukan (KBS). (2025).

STATISTIK ATLET BELIA (15-30 TAHUN) PROGRAM PODIUM MENGIKUT JANTINA & NEGERI DI MALAYSIA BAGI TAHUN 2024



BIL	NEGERI	JANTINA		JUMLAH
		LELAKI	PEREMPUAN	
1	Johor	19	12	31
2	Kedah	17	10	27
3	Kelantan	7	1	8
4	Melaka	8	6	14
5	Negeri Sembilan	6	6	12
6	Pahang	6	10	16
7	Perak	13	11	24
8	Perlis	5	8	13
9	Pulau Pinang	12	5	17
10	Sabah	14	14	28
11	Sarawak	9	10	19
12	Selangor	16	8	24
13	Terengganu	14	6	20
14	WP.Kuala Lumpur	24	23	47
15	WP.Labuan	1	-	1
16	WP.Putrajaya	-	-	-
JUMLAH KESELURUHAN (2024)		171	130	301
JUMLAH KESELURUHAN (2023)		147	102	249

● Jumlah Tertinggi

Sumber:
Majlis Sukan Negara (MSN), Kementerian Belia & Sukan (KBS).(2025).

STATISTIK ATLET BELIA (15-30 TAHUN) PARALIMPIK MENGIKUT JANTINA & NEGERI DI SELURUH MALAYSIA BAGI TAHUN 2024



BIL	NEGERI	JANTINA		JUMLAH KESELURUHAN
		LELAKI	PEREMPUAN	
1	Johor	9	-	9
2	Kedah	3	2	5
3	Kelantan	4	-	4
4	Melaka	2	-	2
5	Negeri Sembilan	2	1	3
6	Pahang	3	-	3
7	Perak	6	2	8
8	Perlis	3	1	4
9	Pulau Pinang	2	1	3
10	Sabah	5	1	6
11	Sarawak	12	5	17
12	Selangor	4	3	7
13	Terengganu	4	2	6
14	WP.Kuala Lumpur	7	-	7
15	WP.Labuan	1	-	1
JUMLAH KESELURUHAN (2024)		67	18	85
JUMLAH KESELURUHAN (2023)		52	17	69

● Jumlah Tertinggi

Sumber:
Majlis Sukan Negara (MSN), Kementerian Belia & Sukan (KBS).(2025).

**STATISTIK ATLET BELIA
(15-30 TAHUN) PARALIMPIK
MENGIKUT ETNIK & NEGERI DI
SELURUH MALAYSIA BAGI TAHUN
2024**




BIL	NEGERI	ETNIK				JUMLAH
		Melayu	Cina	India	Lain-lain	
1	Johor	8	1	-	-	9
2	Kedah	3	-	2	-	5
3	Kelantan	4	-	-	-	4
4	Melaka	2	-	-	-	2
5	Negeri Sembilan	3	-	-	-	3
6	Pahang	3	-	-	-	3
7	Perak	6	2	-	-	8
8	Perlis	4	-	-	-	4
9	Pulau Pinang	2	1	-	-	3
10	Sabah	2	2	-	2	6
11	Sarawak	6	2	-	9	17
12	Selangor	6	1	-	-	7
13	Terengganu	6	-	-	-	6
14	WP.Kuala Lumpur	5	2	-	-	7
15	WP.Labuan	1	-	-	-	1
JUMLAH KESELURUHAN (2024)		61	11	2	11	85
JUMLAH KESELURUHAN (2023)		50	8	4	7	69

● Jumlah Tertinggi

Sumber:
Majlis Sukan Negara (MSN), Kementerian Belia & Sukan (KBS).(2025).

STATISTIK JURULATIH MENGIKUT PROGRAM BAGI TAHUN 2024



Nota:

- PPBN – Program Pembangunan Bola Speak Negara
- AMD – Akademi Bola Speak Negara Mokhtar Dahari
- NHDP – Program Pembangunan Hoki Negara

Sumber: Majlis Sukan Negara (MSN), Kementerian Belia & Sukan (KBS). (2025).

PROGRAM	JANTINA		JUMLAH
	LELAKI	PEREMPUAN	
Podium	67	15	82
Podium - Para	22	4	26
Pelapis Kebangsaan	28	3	31
Pelapis Kebangsaan Para	2	-	2
Pelapis Negeri	229	60	289
Pelapis Negeri Para	77	26	103
Bakat	204	53	257
JUMLAH KESELURUHAN (2024)	629	161	790
JUMLAH KESELURUHAN (2023)			233

 Jumlah Tertinggi



STATISTIK **ATLET XXXIII OLYMPIC GAMES PARIS MENGIKUT JENIS SUKAN** BAGI TAHUN 2024

BIL.	SUKAN	ATLET	
1	Aquatics - Diving	1	Bertrand Rhodict Lises
		2	Nur Dhabitah Sabri
2	Aquatics - Swimming	3	Khiew Hoe yeon
		4	Tan Rouxin
3	Archery	5	Ariana Nur Dania Mohamad Zairi
		6	Syaqiera Mashayikh
		7	Nurul Azreena Mohamad Fazil
4	Athletics	8	Muhammad Azeem Mohd Fahmi
5	Badminton	9	Aaron Chia Teng Fong
		10	Soh Wooi Yik
		11	Toh Ee Wei
		12	Cheng Tang Jie
		13	Goh Jin Wei
		14	Lee Zii Jia
		15	Pearly Tan Koong Le
		16	Thinaah Muralitharan

BIL.	SUKAN	ATLET	
6	Cycling - Road	17	Nur Aisyah Mohamad Zubir
		18	Dato' Mohd Azizulhasni Awang
7	Cycling - Track	19	Mohd Shah Firdaus Sahrom
		20	Nurul Izzah Izzati
		21	Ashley Lau Jen Wen
8	Golf	22	Gavin Kyle Green
		23	Khairulnizam Mohd Afendy
9	Sailing	24	Nur Shazrin Mohamad Latif
		25	Johnathan Wong Guanjie
10	Shooting	26	Muhammad Aniq Kasdan
11	Weightlifting		



PARIS 2024



13
ATLET LELAKI

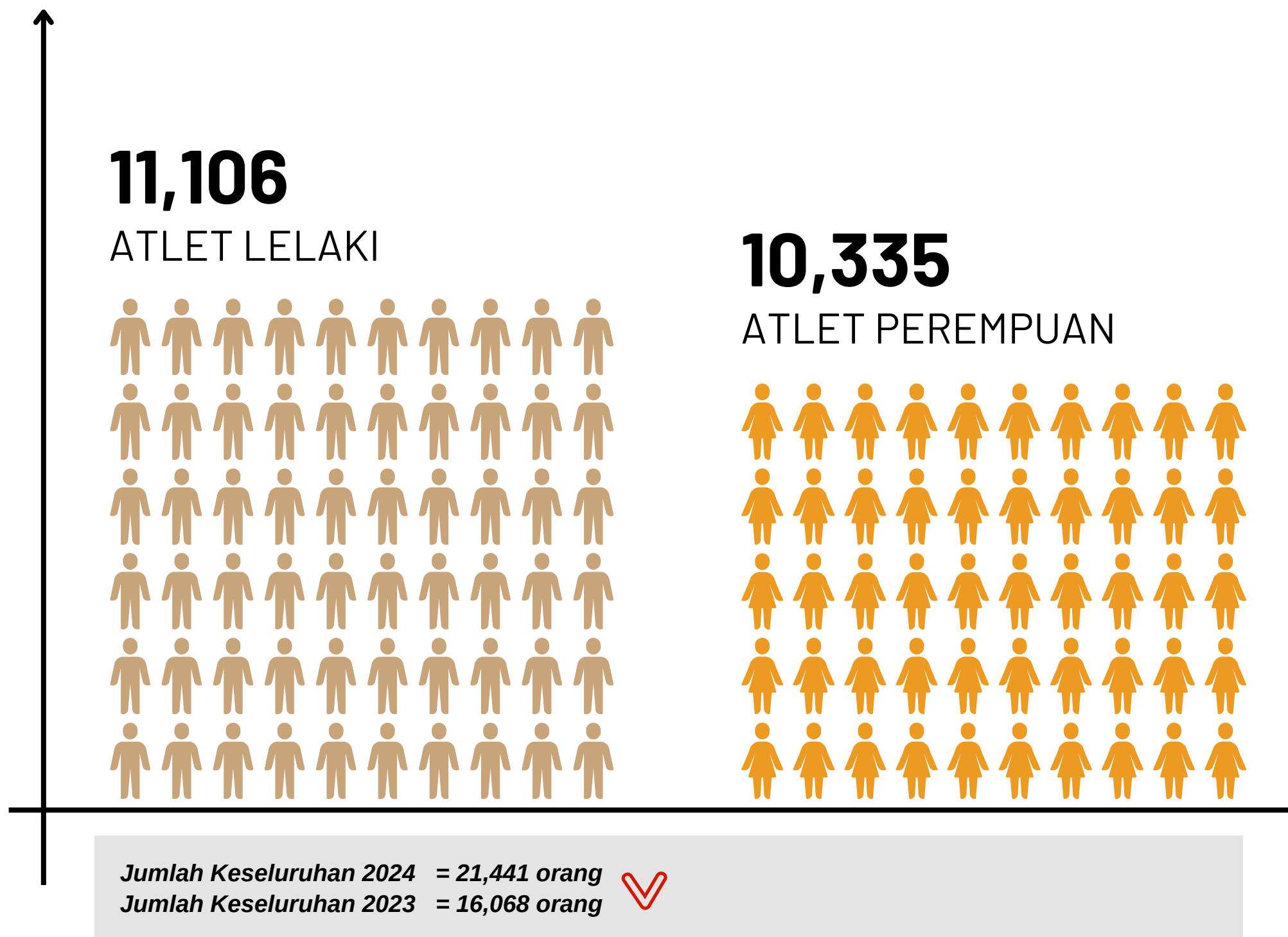
13
ATLET PEREMPUAN

STATISTIK **ATLET**
MENGIKUT JANTINA
BAGI KHIDMAT PUSAT
PERUBATAN SUKAN
BAGI TAHUN 2024

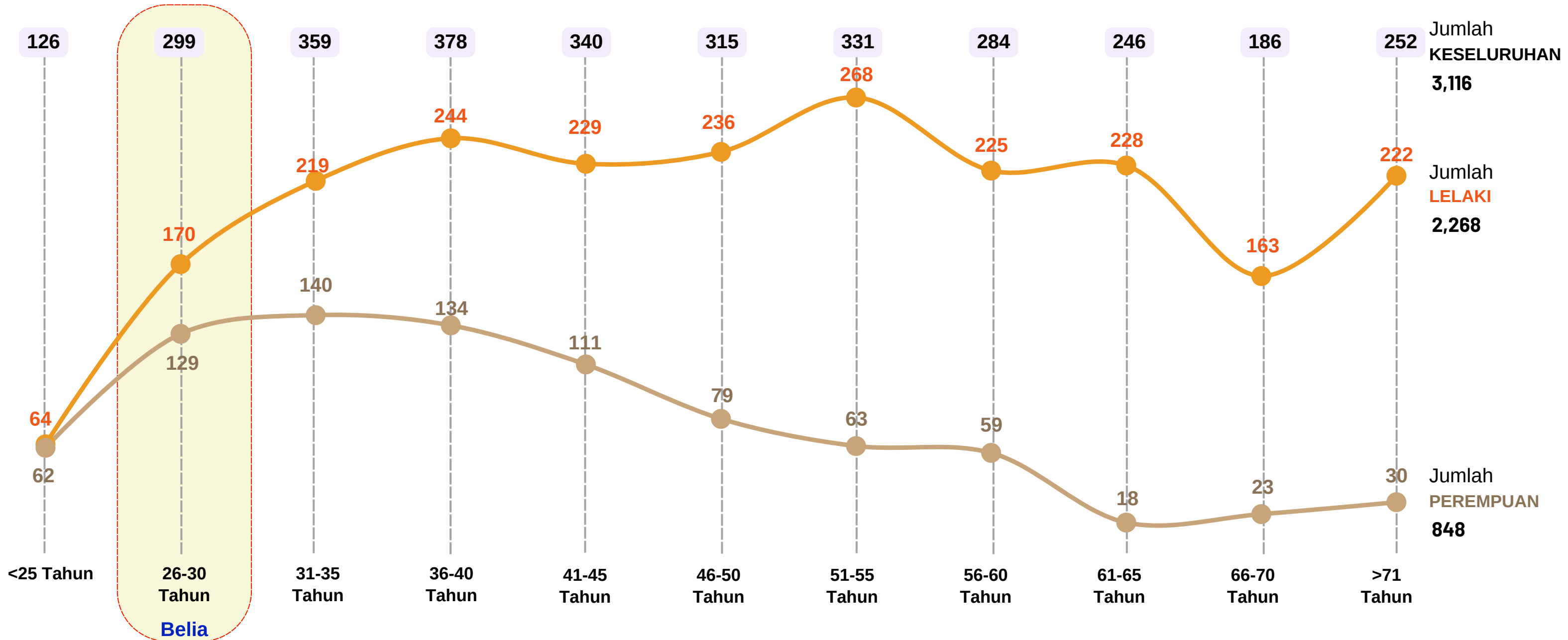


Nota:
* Kehadiran atlet ke pusat perubatan sukan

Sumber: Institut Sukan Negara (ISN).(2025).



STATISTIK AHLI YAYASAN KEBAJIKAN ATLET KEBANGSAAN (YAKEB) MENGIKUT KATEGORI UMUR & JANTINA DI MALAYSIA SEHINGGA TAHUN 2024

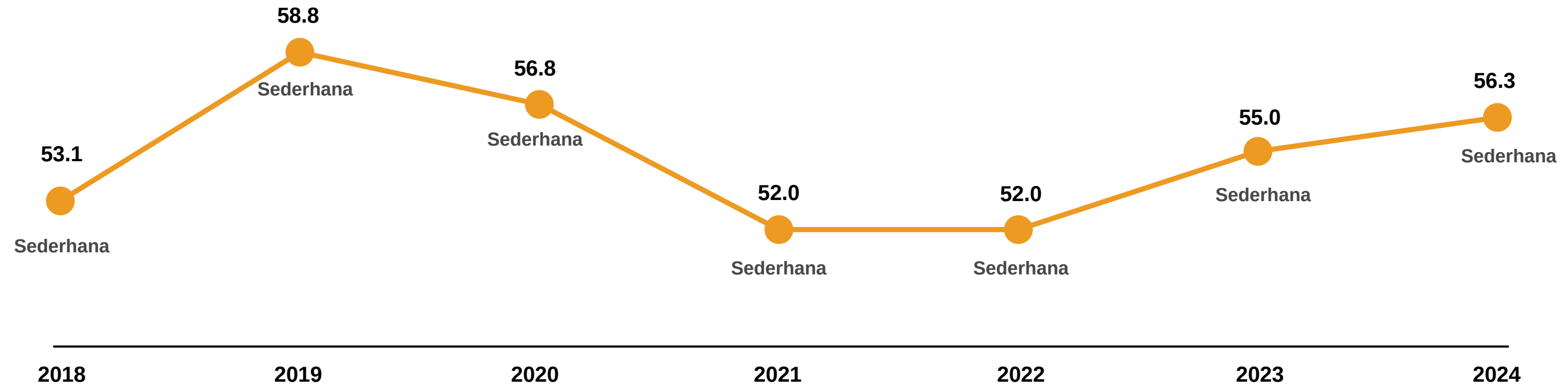


Nota:

- Ditubuhkan untuk menguruskan hal ehwal kebajikan atlet dalam pelbagai aspek yang sesuai, untuk mencapai matlamat, memberi manfaat kepada para bekas atlet negara termasuk atlet kelainan upaya (OKU)

Sumber: Yayasan Kebajikan Atlet Kebangsaan (YAKEB). (2025).

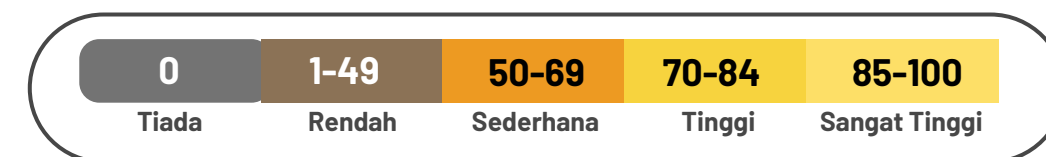
SKOR INDEKS BUDAYA SUKAN MALAYSIA 2018 - 2024 (IBSM'18-24)



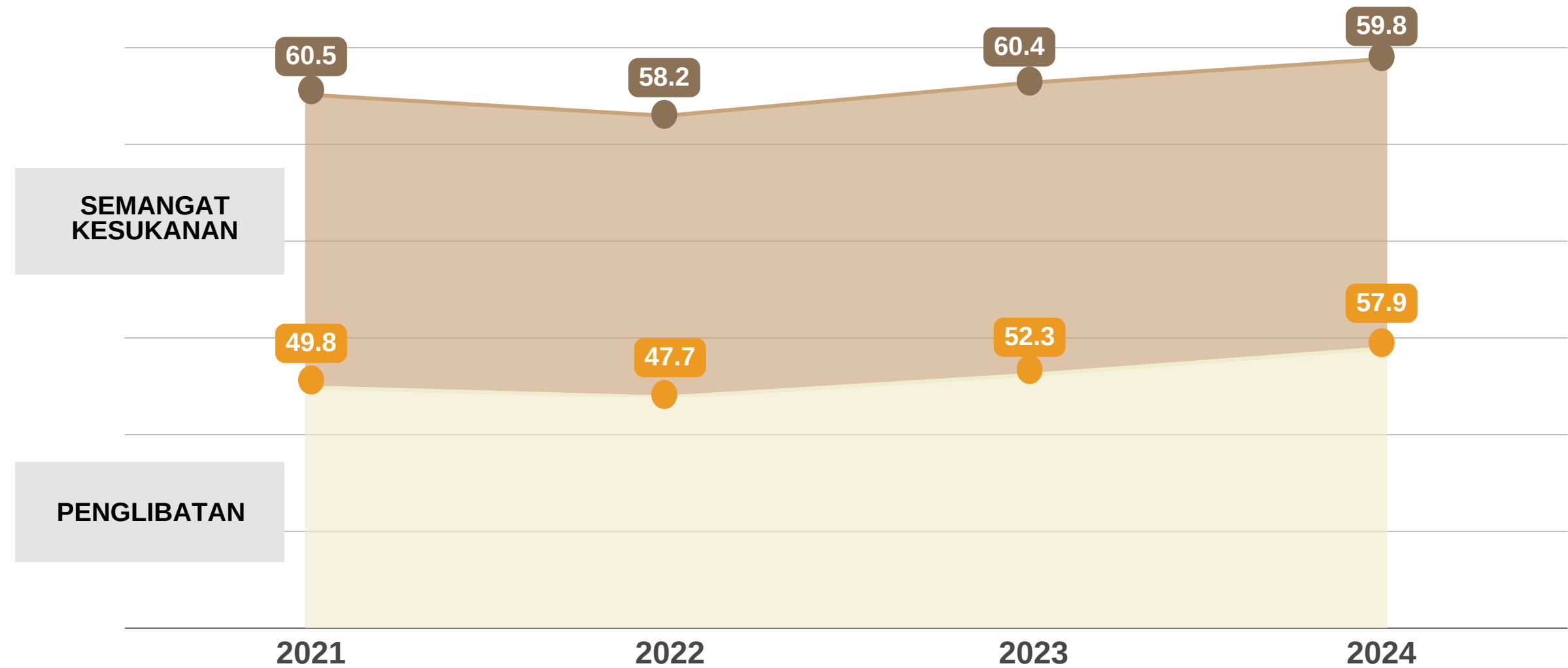
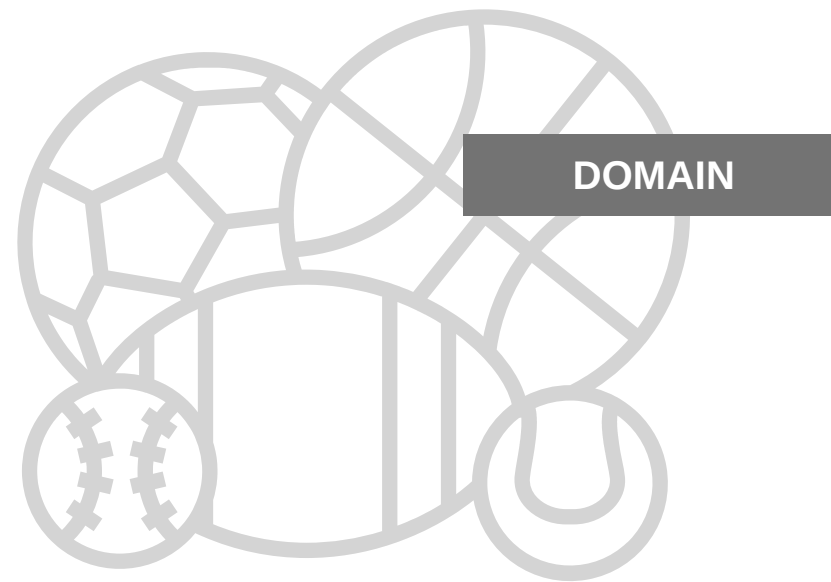
Sumber:

Institut Penyelidikan Pembangunan Belia Malaysia. (2025).
Indeks Budaya Sukan Malaysia 2024 (IBSM'24). Putrajaya

Skala Skor Indeks



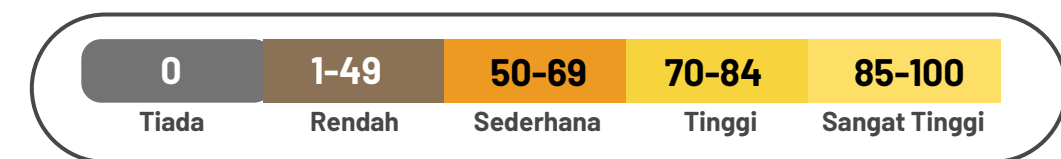
**SKOR INDEKS BUDAYA
SUKAN MALAYSIA
(IBSM) MENGIKUT
DOMAIN BAGI TAHUN
2021 - 2024**



Sumber:

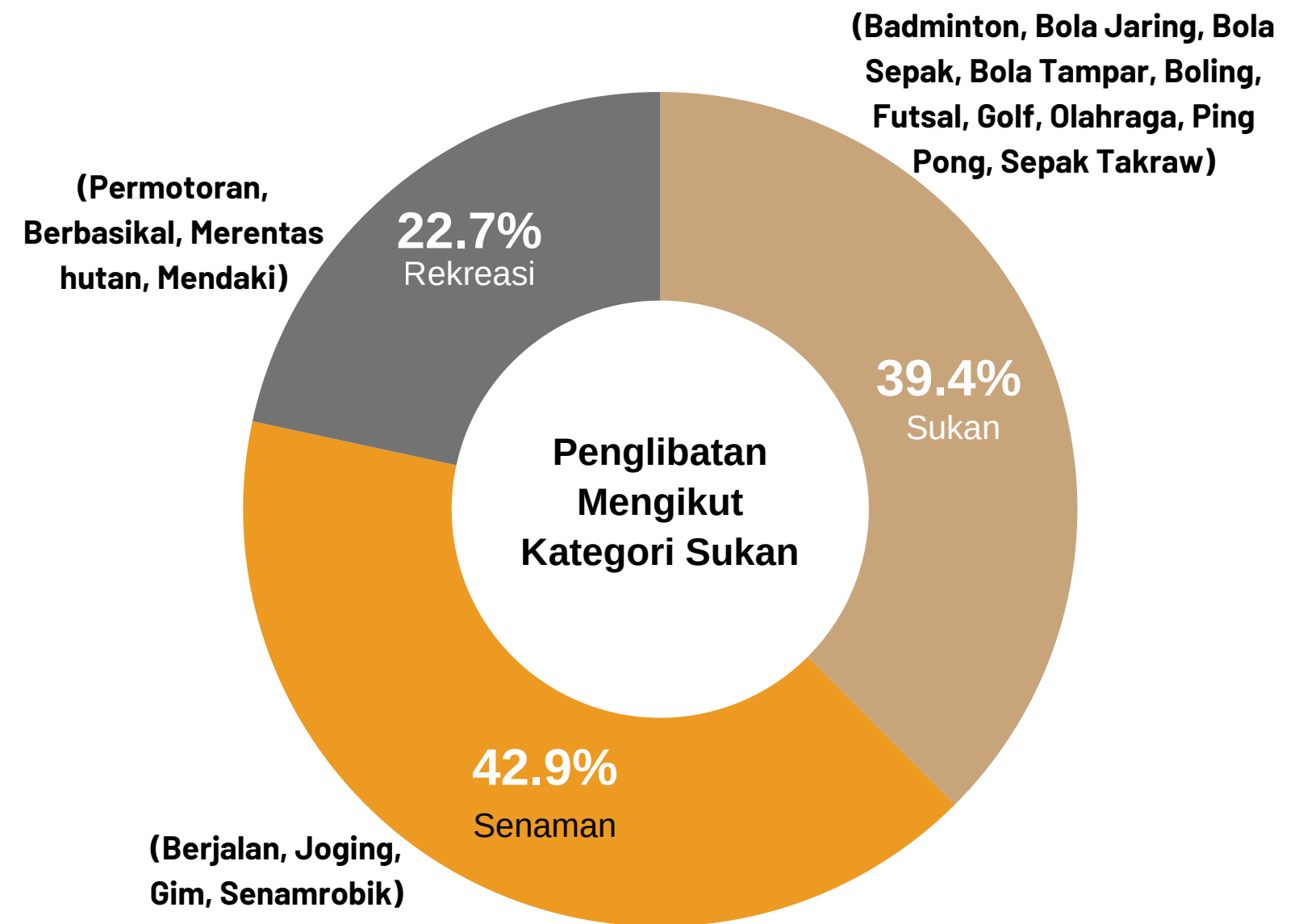
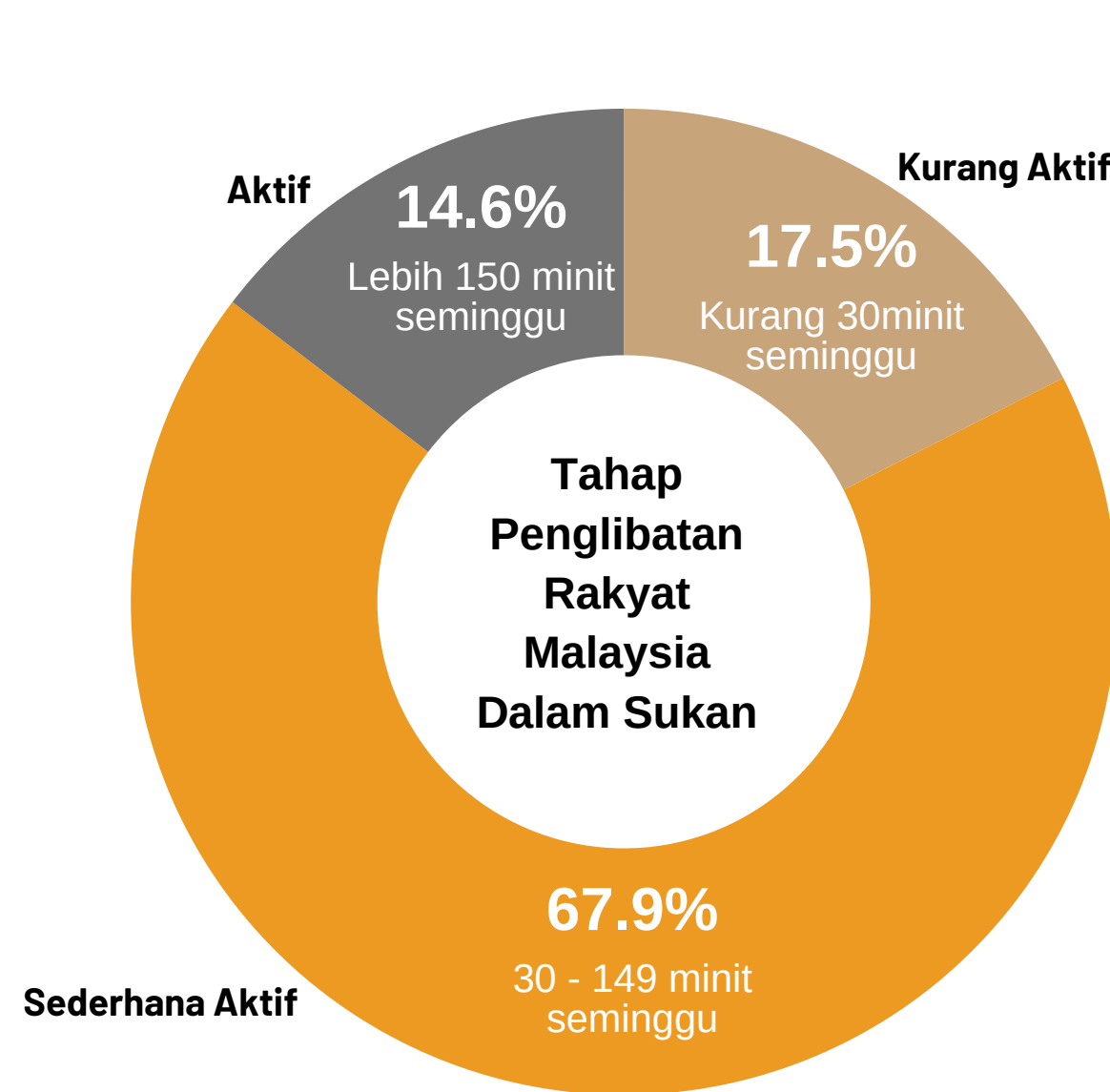
Institut Penyelidikan Pembangunan Belia Malaysia.(2025).
Indeks Budaya Sukan Malaysia 2024 (IBSM'24).Putrajaya

Skala Skor Indeks



INDEKS BUDAYA SUKAN MALAYSIA 2024 (IBSM'24)

PENGLIBATAN DAN KEAKTIFAN



Sumber:

Institut Penyelidikan Pembangunan Belia Malaysia.(2025).
Indeks Budaya Sukan Malaysia 2024 (IBSM'24).Putrajaya

INDEKS BUDAYA SUKAN MALAYSIA 2024 (IBSM'24) PERATUSAN (%)

n = 1,645

PENGLIBATAN DALAM E-SPORT

75.6%

Lelaki

24.4%

Perempuan

PENGLIBATAN DALAM E-SPORT & SUKAN

MOBILE LEGENDS

57.0%

PUBG

18.5%

PES

6.3%

DOTA 2

9.8%

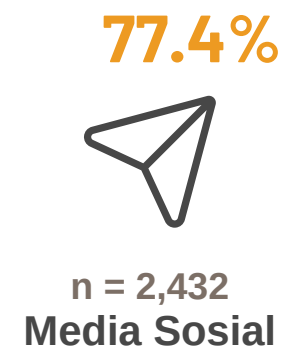
Sumber:

Institut Penyelidikan Pembangunan Belia Malaysia. (2025).
Indeks Budaya Sukan Malaysia 2024 (IBSM'24). Putrajaya





INDEKS BUDAYA SUKAN MALAYSIA 2024 (IBSM'24) PERATUSAN (%)

(Sukan, Senaman & Rekreasi)

MEDIUM MELAKUKAN AKTIVITI SUKAN, SENAMAN DAN REKREASI



WAKTU MELAKUKAN AKTIVITI SUKAN, SENAMAN DAN REKREASI



Sumber:

Institut Penyelidikan Pembangunan Belia Malaysia. (2025).
Indeks Budaya Sukan Malaysia 2024 (IBSM'24). Putrajaya



Terbitan
2025


Institut Penyelidikan Pembangunan
Bela Malaysia (IYRES)



8

INDUSTRI SUKAN

STATISTIK INDUSTRI SUKAN MENGIKUT SEGMENT & NEGERI SEHINGGA TAHUN 2025




BIL	NEGERI	JUMLAH
1	Johor	19
2	Kedah	42
3	Kelantan	10
4	Melaka	43
5	Negeri Sembilan	81
6	Pahang	43
7	Perak	14
8	Perlis	9
9	Pulau Pinang	73
10	Sabah	19
11	Sarawak	5
12	Selangor	89
13	Terengganu	22
14	WP.Kuala Lumpur	117
15	WP.Labuan	7
16	WP.Putrajaya	7
JUMLAH KESELURUHAN		600

BIL	SEGMENT	JUMLAH
1	Fasiliti	242
2	Perkhidmatan	238
3	Kelab/ Persatuan	32
4	Peruncitan	25
5	Penajaan	22
6	Perkilangan & Pembuatan	14
7	Pendidikan	8
8	Telekomunikasi & Multimedia	5
9	Sains Teknologi & Inovasi (STI)	5
10	Kesihatan	4
11	Perubatan	3
12	e-Sport	2
JUMLAH KESELURUHAN		600

Nota: Maklumat Sehingga April 2025

Sumber: Sekretariat Industri Sukan (SIS), Kementerian Belia & Sukan (KBS).(2025).

 Jumlah Tertinggi



9

MEDIA & TEKNOLOGI



PENCAPAIAN DOMAIN MEDIA & DIGITAL CITIZENSHIP DAN INDIKATOR BAGI IBM'24

(Keseluruhan Data Primer)



SKOR DOMAIN MEDIA & DIGITAL CITIZENSHIP

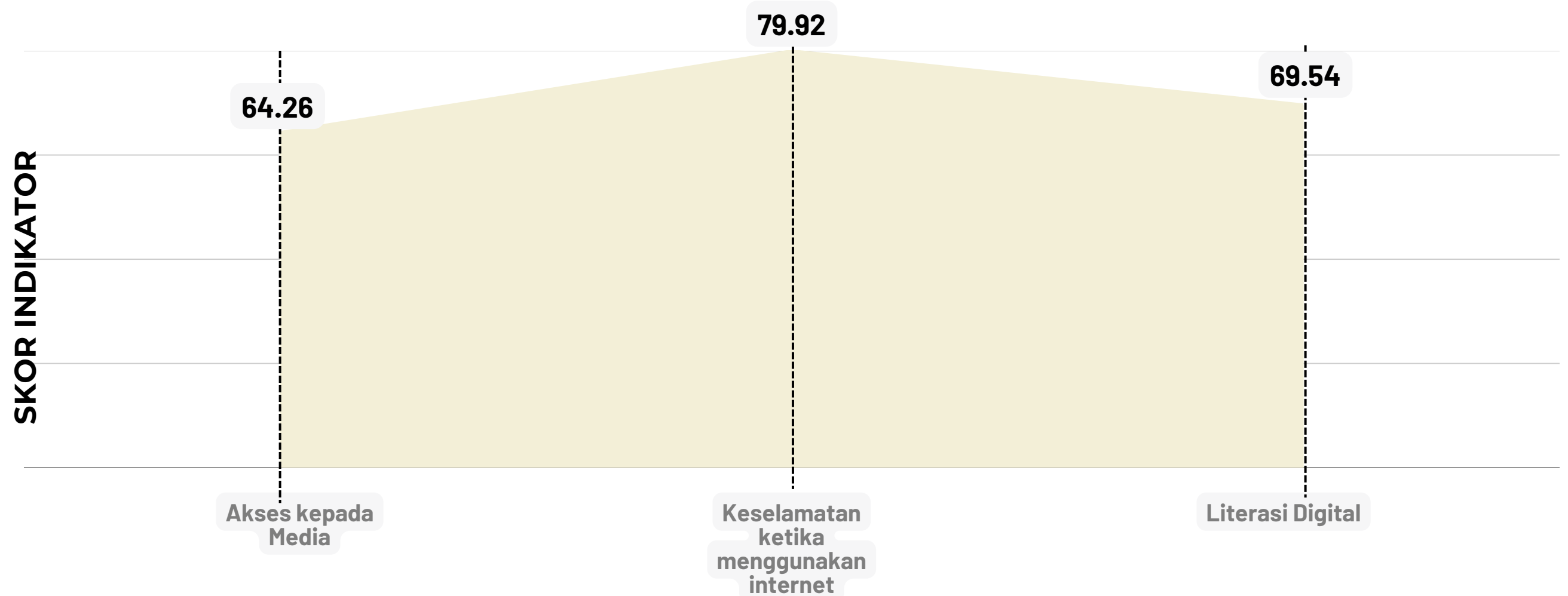
2024	71.24 Sederhana
2023	77.77 Memuaskan

Pemberat : 12.5%

Pengiraan skor berasaskan kepada pemberat mengikut keutamaan domain

Sumber:

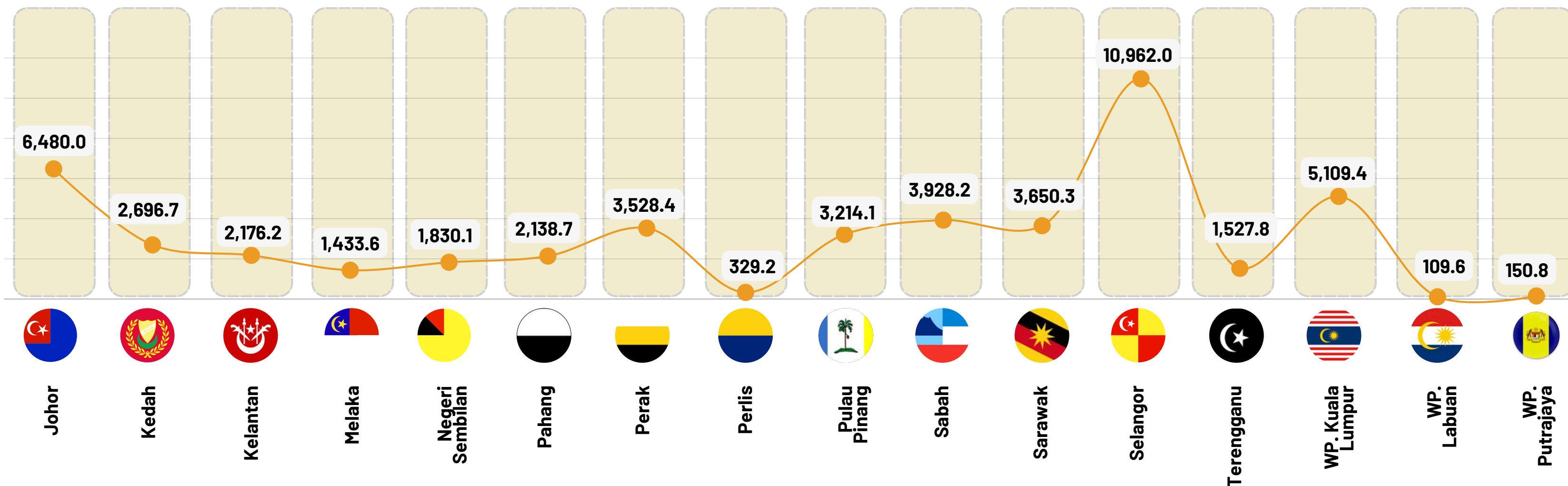
Institut Penyelidikan pembangunan Belia Malaysia.(2025). Indeks Belia Malaysia 2024 (IBM'24).Putrajaya



Petunjuk skala bagi data primer



BILANGAN LANGGANAN JALUR LEBAR MENGIKUT NEGERI DI MALAYSIA BAGI TAHUN 2024 ('000)



Nota:

- Pengiraan bilangan langganan jalur lebar mengambil kira jalur lebar tetap yang berkelajuan sama atau lebih daripada 1Mbit/s dan jalur lebar mudah alih yang berkelajuan sama atau lebih daripada 650kbit/s, termasuk prabayar, pascabayar dan pay-per-use.
- Jumlah campuran mungkin berbeza kerana pembundaran.

Sumber: Suruhanjaya Komunikasi & Multimedia Malaysia (MCMC). (2025).

Jumlah Keseluruhan 2024 = 49,597.9
 Jumlah Keseluruhan 2023 = 49,908.0

KADAR PENEMBUSAN JALUR LEBAR MENGIKUT NEGERI DI MALAYSIA BAGI TAHUN 2024 (%)

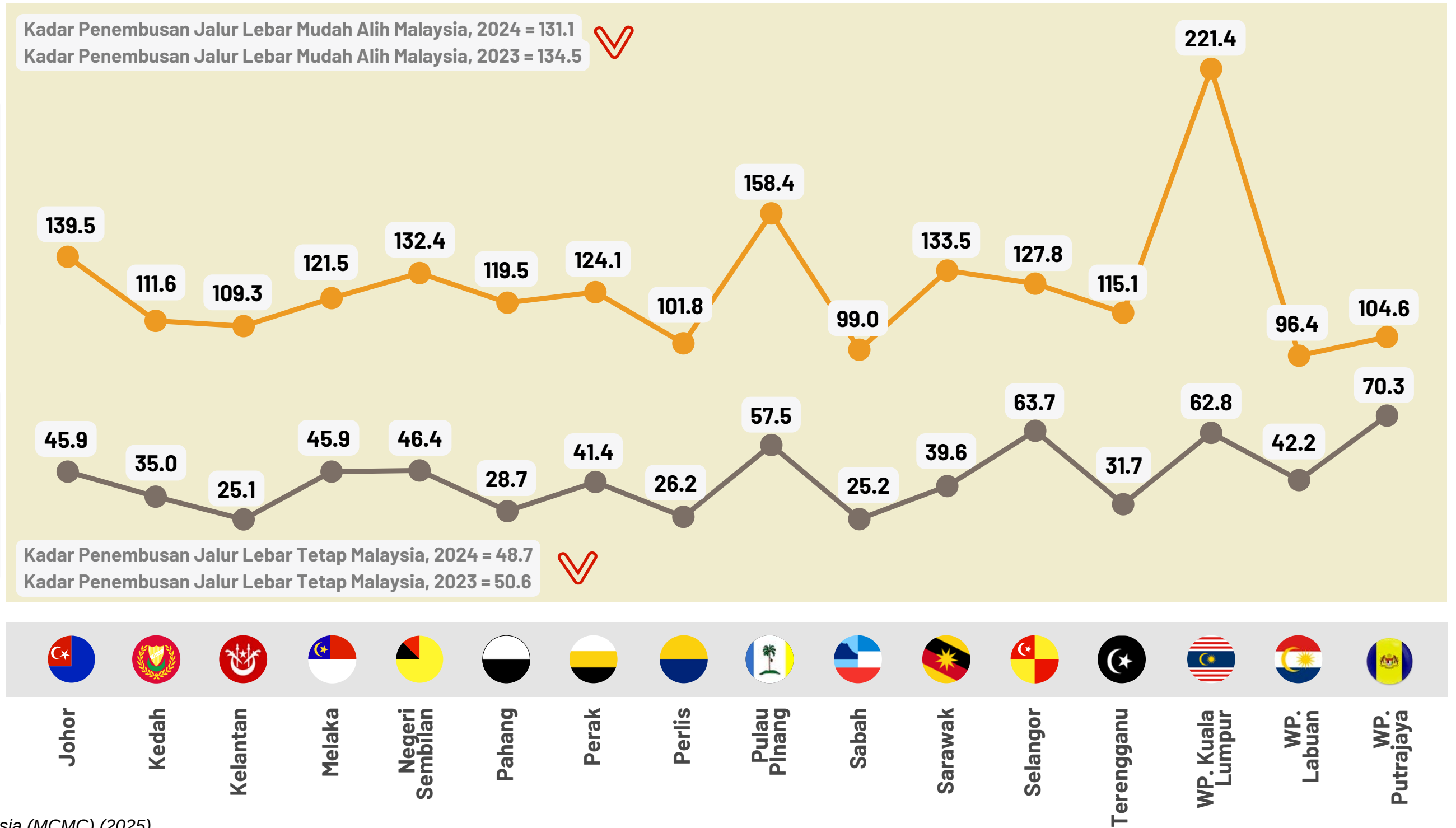


Nota:

- Pengiraan kadar penembusan jalur lebar mengambil kira jalur lebar tetap yang berkelajuan sama atau lebih daripada 1Mbit/s dan jalur lebar mudah alih yang berkelajuan sama atau lebih daripada 650kbit/s, termasuk prabayar, pascabayar dan pay-per-use.


JALUR LEBAR MUDAH ALIH
(BAGI 100 PENDUDUK)

JALUR LEBAR TETAP
(BAGI 100 PREMIS)



Sumber: Suruhanjaya Komunikasi & Multimedia Malaysia (MCMC). (2025).

STATISTIK PUSAT SEBARAN
MAKLUMAT NASIONAL (NADI)
MENGIKUT NEGERI DI
MALAYSIA BAGI TAHUN 2024



BIL.	NEGERI	JUMLAH NADI
1	Johor	99
2	Kedah	77
3	Kelantan	75
4	Melaka	31
5	Negeri Sembilan	62
6	Pahang	113
7	Perak	90
8	Perlis	14
9	Pulau Pinang	42
10	Sabah	130
11	Sarawak	156
12	Selangor	76
13	Terengganu	70
14	WP.Kuala Lumpur	24
15	WP.Labuan	2
16	WP.Putrajaya	4
JUMLAH KESELURUHAN (2024)		1,065
JUMLAH KESELURUHAN (2023)		911

● Jumlah Tertinggi

Sumber: Suruhanjaya Komunikasi & Multimedia Malaysia (MCMC).(2025).



10

SOSIALISASI POLITIK



PENCAPAIAN DOMAIN SOSIALISASI POLITIK, KENEGARAAN & DEMOKRASI DAN INDIKATOR BAGI IBM'24

(Keseluruhan Data Primer)

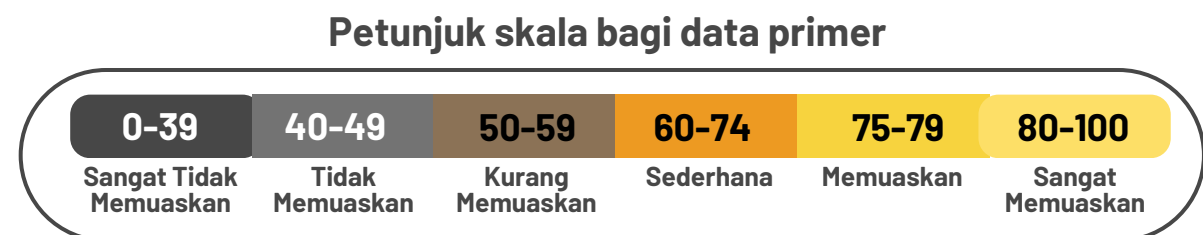
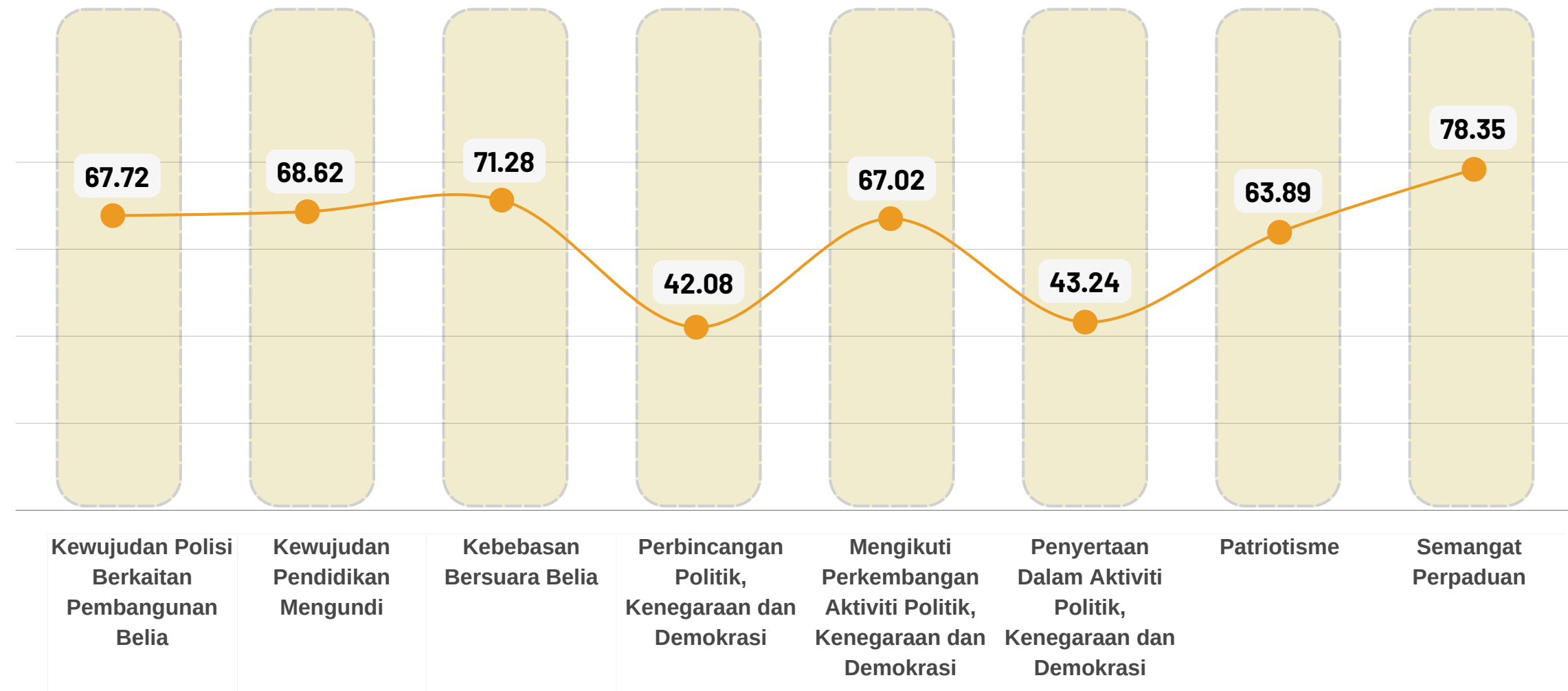


SKOR DOMAIN SOSIALISASI POLITIK, KENEGARAAN & DEMOKRASI

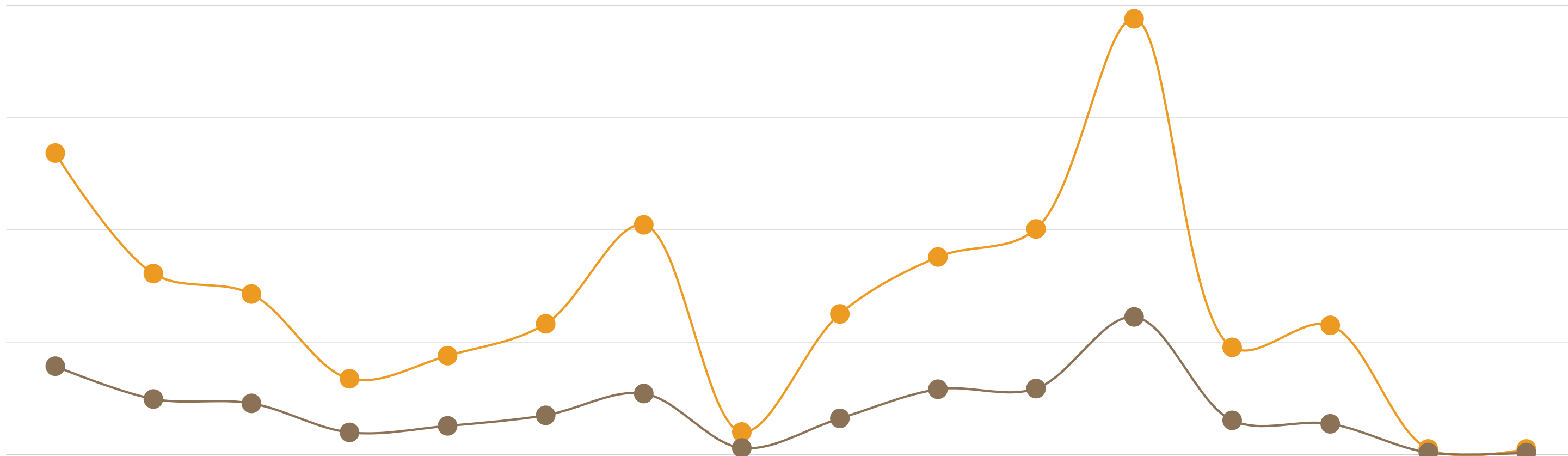







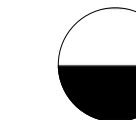










Pemberat : 15%
 Pengiraan skor berasaskan kepada pemberat mengikut keutamaan domain

Sumber:
 Institut Penyelidikan pembangunan Belia Malaysia. (2025). Indeks Belia Malaysia 2024 (IBM'24). Putrajaya



STATISTIK PEMILIH & PEMILIH BELIA (DAFTAR PEMILIH INDUK) MENGIKUT NEGERI DI MALAYSIA BAGI TAHUN 2024



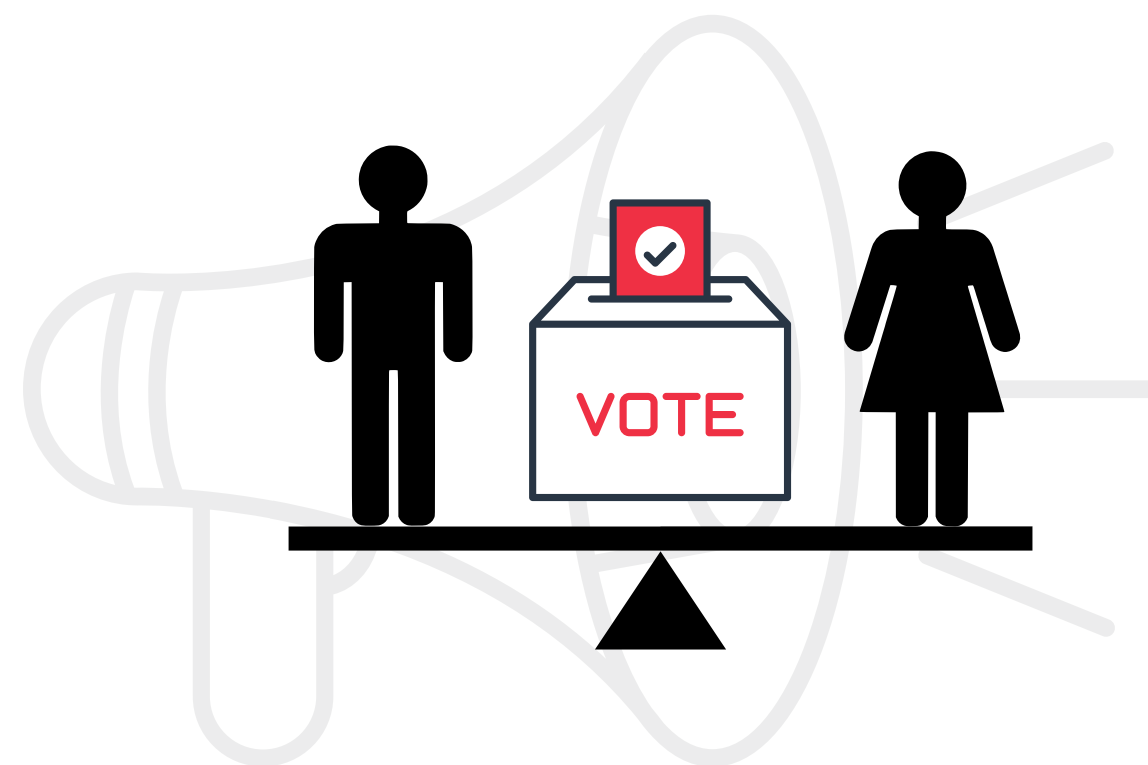
																	JUMLAH 2024	JUMLAH 2023
Pemilih	2,684,876	1,610,649	1,428,606	673,241	878,828	1,163,235	2,045,401	198,198	1,250,888	1,758,750	2,008,347	3,882,154	953,053	1,149,375	46,904	46,773	21,779,278	21,570,926
Belia (18-30 tahun)	784,958	492,627	453,670	194,554	253,168	346,914	541,319	55,928	319,713	579,655	585,529	1,224,462	302,289	271,274	15,353	14,840	6,436,253	6,496,097

Nota:
Umur pemilih masih dalam lingkungan 18 tahun dan ke atas

Sumber: Suruhanjaya Pilihan Raya Malaysia (SPR). (2025).

 Jumlah Tertinggi

STATISTIK PEMILIH & PEMILIH BELIA (DAFTAR PEMILIH INDUK) MENGIKUT JANTINA & NEGERI DI MALAYSIA BAGI TAHUN 2024




BIL	NEGERI	PEMILIH		PEMILIH BELIA (18-30 TAHUN)	
		LELAKI	PEREMPUAN	LELAKI	PEREMPUAN
1	Johor	1,343,208	1,341,668	403,426	381,532
2	Kedah	792,722	817,927	250,038	242,589
3	Kelantan	707,328	721,278	228,448	225,222
4	Melaka	331,576	341,665	100,082	94,472
5	Negeri Sembilan	438,919	439,909	132,941	120,227
6	Pahang	585,341	577,894	179,005	167,909
7	Perak	1,019,573	1,025,828	279,062	262,257
8	Perlis	97,978	100,220	28,477	27,451
9	Pulau Pinang	610,469	640,419	163,976	155,737
10	Sabah	890,167	868,583	297,980	281,675
11	Sarawak	1,007,514	1,000,833	301,062	284,467
12	Selangor	1,921,670	1,960,484	629,553	594,909
13	Terengganu	475,422	477,631	153,972	148,317
14	WP.Kuala Lumpur	574,755	574,620	141,694	129,580
15	WP.Labuan	24,619	22,285	8,162	7,191
16	WP.Putrajaya	22,980	23,793	7,631	7,209
JUMLAH KESELURUHAN (2024)		10,844,241	10,935,037	3,305,509	3,130,744
JUMLAH KESELURUHAN (2023)		10,745,966	10,824,960	3,334,915	3,161,182

Nota:
Umur pemilih masih dalam lingkungan 18 tahun dan ke atas

Sumber: Suruhanjaya Pilihan Raya Malaysia (SPR).(2025).

 Jumlah Tertinggi


**STATISTIK PERATUSAN
(%) PEMILIH BELIA
(DAFTAR PEMILIH INDUK)
MENGIKUT NEGERI DI
MALAYSIA BAGI TAHUN
2024**



BIL.	NEGERI	BELIA (18-30 TAHUN)
		PERATUSAN (%) <i>(Jum. belia /Jum. Keseluruhan)</i>
1	Johor	29.2%
2	Kedah	30.6%
3	Kelantan	31.8%
4	Melaka	28.9%
5	Negeri Sembilan	28.8%
6	Pahang	29.8%
7	Perak	26.5%
8	Perlis	28.2%
9	Pulau Pinang	25.6%
10	Sabah	33.0%
11	Sarawak	29.2%
12	Selangor	31.5%
13	Terengganu	31.7%
14	WP.Kuala Lumpur	23.6%
15	WP.Labuan	32.7%
16	WP.Putrajaya	31.7%
JUMLAH KESELURUHAN (2023)		29.6%
JUMLAH KESELURUHAN (2023)		30.1%

Nota:
Umur pemilih masih dalam lingkungan 18 tahun dan ke atas

Sumber: Suruhanjaya Pilihan Raya Malaysia (SPR).(2025).

 Jumlah Tertinggi



Terbitan
2025

Institut Penyelidikan Pembangunan
Bela Malaysia (IYRES)



11

ISU SOSIAL

STATISTIK TANGKAPAN BELIA (15-30 TAHUN) JENAYAH INDEKS MALAYSIA MENGIKUT KESALAHAN BAGI TAHUN 2024



KESALAHAN	JANTINA		JUMLAH
	LELAKI	PEREMPUAN	
JENAYAH KEKERASAN :			
Bunuh	198	26	224
Rogol	1,429	9	1,438
Samun Berkawan Bersenjatapi	6	1	7
Samun Berkawan Tanpa Bersenjatapi	671	48	719
Samun Bersenjatapi	1	-	1
Samun Tanpa Senjatapi	233	9	242
Mencederakan	1,888	116	2,004
JUMLAH	4,426	209	4,635
JENAYAH HARTA BENDA :			
Curi	4,132	665	4,797
Curi Motokar	193	9	202
Curi Motosikal	969	36	1,005
Curi Van/Lori/J'berat	35	2	37
Pecah Rumah & Curi	1,448	88	1,536
JUMLAH	6,777	800	7,577
JUMLAH KESELURUHAN KES (2024)	11,203	1,009	12,212
JUMLAH KESELURUHAN KES (2023)	10,331	914	11,245


 Jumlah Tertinggi

Sumber: Jabatan Siasatan Jenayah, Polis Diraja Malaysia (PDRM). (2025).

**STATISTIK TANGKAPAN
JUVANA (<18 TAHUN) JENAYAH
INDEKS MALAYSIA MENGIKUT
KESALAHAN BAGI TAHUN 2024**




KESALAHAN	JUMLAH KES	JUMLAH JUVANA
JENAYAH KEKERASAN :		
Bunuh	13	26
Rogol	750	823
Samun Berkawan Bersenjatapi	1	1
Samun Berkawan Tanpa Bersenjatapi	44	49
Samun Bersenjatapi	-	-
Samun Tanpa Senjatapi	11	12
Mencederakan	276	382
JUMLAH	1,095	1,293
JENAYAH HARTA BENDA :		
Curi	503	574
Curi Motokar	24	27
Curi Motosikal	280	339
Curi Van/Lori/J'berat	1	1
Pecah Rumah & Curi	180	208
JUMLAH	988	1,149
JUMLAH KESELURUHAN KES (2024)	2,083	2,442
JUMLAH KESELURUHAN KES (2023)	1,764	2,006

 Jumlah Tertinggi

Sumber: Jabatan Siasatan Jenayah, Polis Diraja Malaysia (PDRM). (2025).

**STATISTIK KEMALANGAN
JALAN RAYA & KECEDERAAN
MENGIKUT NEGERI & KATEGORI
UMUR DI MALAYSIA BAGI
TAHUN 2024**



BIL	NEGERI	KEMALANGAN	JUMLAH		
			KECEDERAAN		
			MATI	PARAH	RINGAN
1	Johor	97,466	973	270	1,067
2	Kedah	27,756	506	162	1,497
3	Kelantan	13,397	308	163	1,134
4	Melaka	23,055	226	81	290
5	Negeri Sembilan	30,368	360	220	761
6	Pahang	24,322	419	83	391
7	Perak	43,638	624	346	1,206
8	Perlis	2,517	66	56	517
9	Pulau Pinang	56,605	418	35	16,057
10	Sabah	20,828	281	190	231
11	Sarawak	21,733	362	138	255
12	Selangor	187,156	1,076	393	906
13	Terengganu	12,456	248	103	264
14	WP.Kuala Lumpur	76,763	201	44	2,185
JUMLAH KESELURUHAN KES (2024)		638,060	6,068	2,284	26,761
JUMLAH KESELURUHAN KES (2023)		599,967	6,473	3,068	30,799

KECEDERAAN	
KATEGORI UMUR	JUMLAH
0-17 Tahun	3,616
18-59 Tahun	28,088
60> Tahun	3,409
JUMLAH KES (2024)	35,113
JUMLAH KES (2023)	40,340

Sumber: Jabatan Siasatan & Penguatkuasaan Trafik, Polis Diraja Malaysia (PDRM).(2025).

Jumlah Tertinggi

STATISTIK OPERASI SAMSENG JALANAN MENGIKUT KATEGORI UMUR & KONTINJEN DI MALAYSIA BAGI TAHUN 2024



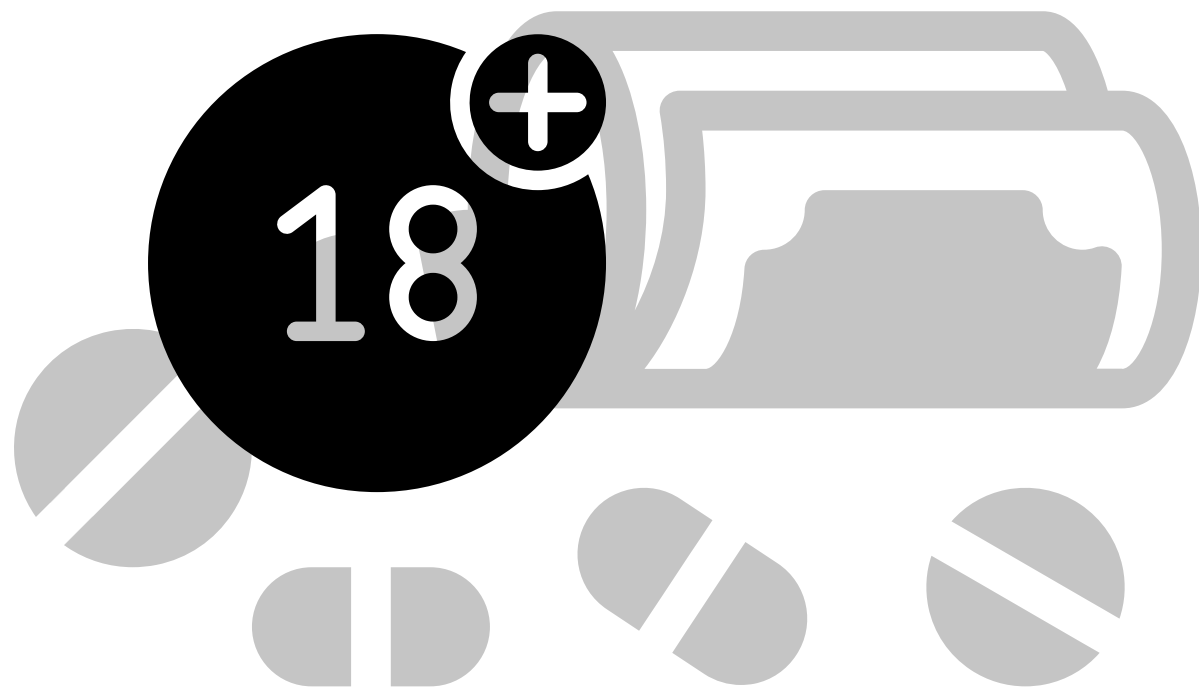
	Bilangan Operasi	Bilangan Saman Dikeluarkan
JUMLAH KESELURUHAN 2024	2,267	54,821
JUMLAH KESELURUHAN 2023	2,304	52,994

BIL	KONTINJEN	2024			JUMLAH
		KATEGORI UMUR			
		BAWAH UMUR	DEWASA		
		<17 TAHUN	>18 TAHUN	> 40 TAHUN	
1	Johor	76	206	1	283
2	Kedah	38	56	0	94
3	Kelantan	25	35	0	60
4	Melaka	30	34	0	64
5	Negeri Sembilan	29	81	2	112
6	Pahang	61	48	2	111
7	Perak	45	94	0	139
8	Perlis	29	44	0	73
9	Pulau Pinang	36	72	1	109
10	Sabah	1	52	7	60
11	Sarawak	23	68	0	91
12	Selangor	25	128	6	159
13	Terengganu	38	34	1	73
14	WP.Kuala Lumpur	66	145	0	211
15	Bukit Aman	24	95	0	119
JUMLAH KESELURUHAN KES (2024)		546	1,192	20	1,758
JUMLAH KESELURUHAN KES (2023)		726	1,478	38	2,241

Jumlah Tertinggi

Sumber: Jabatan Siasatan & Penguatkuasaan Trafik, Polis Diraja Malaysia (PDRM). (2025).

STATISTIK TANGKAPAN NARKOTIK BELIA (15-30 TAHUN) MENGIKUT KONTINJEN DI MALAYSIA BAGI TAHUN 2024



Nota:

- Narkotik - Dadah yg melemahkan deria, melalikan, melegakan rasa sakit, ketagihan, dsb
- Tangkapan Di Bawah ADB 1952, Akta Racun 1952 & APD (R&P) 1983


Sumber: Jabatan Siasatan Jenayah Narkotik, Polis Diraja Malaysia (PDRM).(2025).

KESELURUHAN

BIL	KONTINJEN	2024	
		BELIA (15-30 TAHUN)	JUMLAH KESELURUHAN
1	Johor	7,497	26,321
2	Kedah	8,750	25,586
3	Kelantan	11,035	29,710
4	Melaka	2,951	9,111
5	Negeri Sembilan	2,316	7,596
6	Pahang	4,379	13,766
7	Perak	5,272	20,420
8	Perlis	1,370	3,111
9	Pulau Pinang	6,598	22,395
10	Sabah	6,047	17,475
11	Sarawak	4,766	10,378
12	Selangor	12,664	39,735
13	Terengganu	3,235	11,885
14	WP.Kuala Lumpur	5,972	21,515
JUMLAH KESELURUHAN KES (2024)		82,852	259,004
JUMLAH KESELURUHAN KES (2023)		62,151	179,799

● Jumlah Tertinggi

STATISTIK **TANGKAPAN NARKOTIK BELIA (15-30 TAHUN) MENGIKUT KONTINJEN** DI MALAYSIA BAGI TAHUN 2024



Nota:

- Narkotik - Dadah yg melemahkan deria, melalikan, melegakan rasa sakit, ketagihan, dsb
- Tangkapan Di Bawah ADB 1952, Akta Racun 1952 & APD (R&P) 1983


Sumber: Jabatan Siasatan Jenayah Narkotik, Polis Diraja Malaysia (PDRM).(2025).

LELAKI

BIL	KONTINJEN	2024	
		BELIA (15-30 TAHUN)	JUMLAH KESELURUHAN
1	Johor	6,776	24,440
2	Kedah	8,464	24,942
3	Kelantan	10,805	29,093
4	Melaka	2,699	8,510
5	Negeri Sembilan	2,142	7,132
6	Pahang	4,102	13,134
7	Perak	4,871	19,375
8	Perlis	1,295	2,926
9	Pulau Pinang	6,133	21,221
10	Sabah	5,684	16,555
11	Sarawak	4,466	9,710
12	Selangor	11,815	37,543
13	Terengganu	3,174	11,671
14	WP.Kuala Lumpur	5,195	19,393
JUMLAH KESELURUHAN KES (2024)		77,621	245,645
JUMLAH KESELURUHAN KES (2023)		58,230	170,534

Jumlah Tertinggi

STATISTIK TANGKAPAN NARKOTIK BELIA (15-30 TAHUN) MENGIKUT KONTINJEN DI MALAYSIA BAGI TAHUN 2024



Nota:

- Narkotik - Dadah yg melemahkan deria, melalikan, melegakan rasa sakit, ketagihan, dsb
- Tangkapan Di Bawah ADB 1952, Akta Racun 1952 & APD (R&P) 1983

Sumber: Jabatan Siasatan Jenayah Narkotik, Polis Diraja Malaysia (PDRM).(2025).

PEREMPUAN

BIL	KONTINJEN	2024	
		BELIA (15-30 TAHUN)	JUMLAH KESELURUHAN
1	Johor	721	1,881
2	Kedah	286	644
3	Kelantan	230	617
4	Melaka	252	601
5	Negeri Sembilan	174	464
6	Pahang	277	632
7	Perak	401	1,045
8	Perlis	75	185
9	Pulau Pinang	465	1,174
10	Sabah	363	920
11	Sarawak	300	668
12	Selangor	849	2,192
13	Terengganu	61	214
14	WP.Kuala Lumpur	777	2,122
JUMLAH KESELURUHAN KES (2024)		5,231	13,359
JUMLAH KESELURUHAN KES (2023)		3,921	9,265

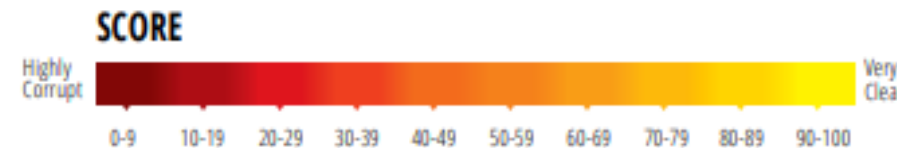
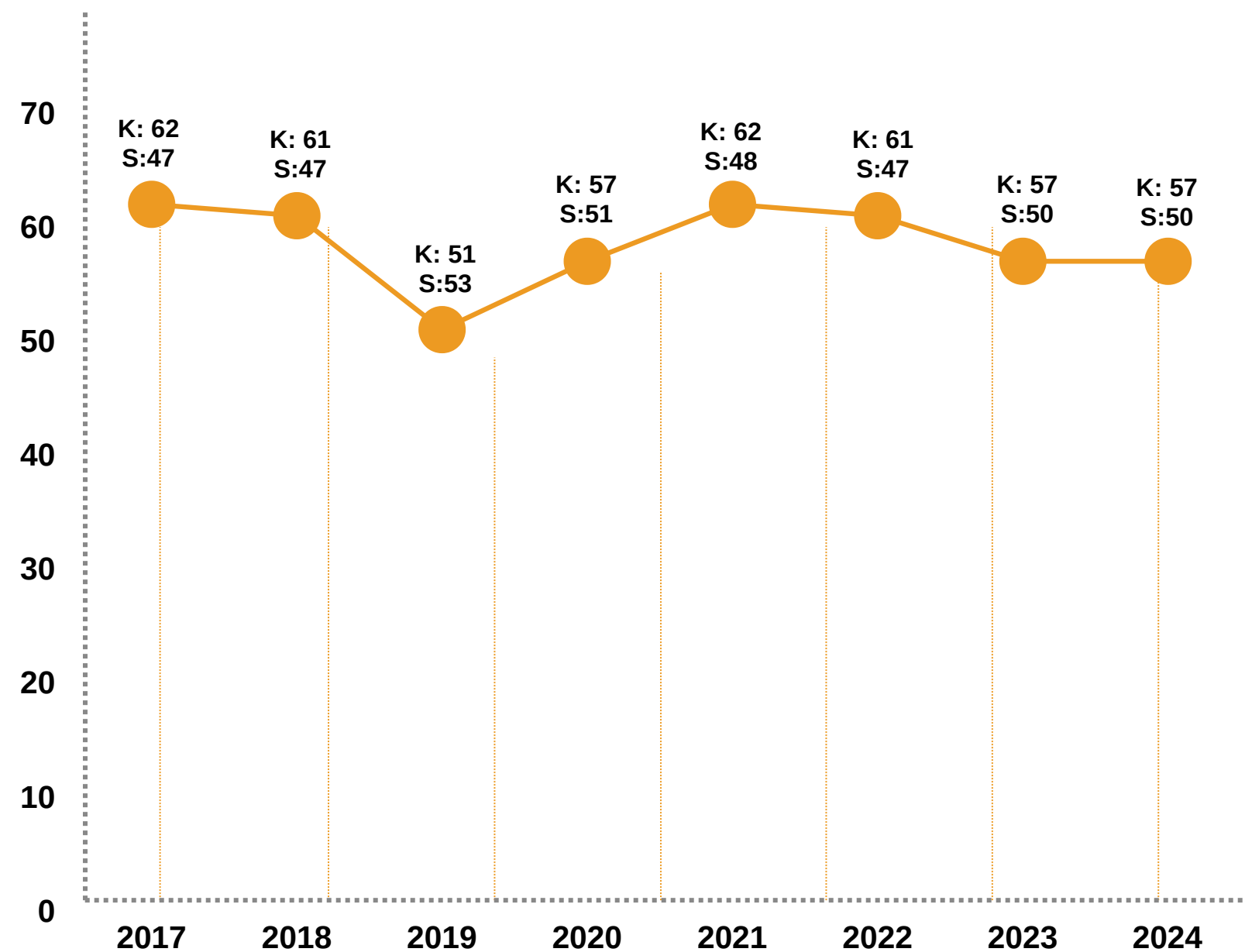
Jumlah Tertinggi



INDEKS PERSEPSI RASUAH

KEDUDUKAN INDEKS PERSEPSI RASUAH MALAYSIA MENGIKUT TAHUN

TAHUN	SKOR (S)	KEDUDUKAN (K)
2017	47	62 / 180
2018	47	61 / 180
2019	53	51 / 180
2020	51	57 / 180
2021	48	62 / 180
2022	47	61 / 180
2023	50	57 / 180
2024	50	57 / 180



Nota: Penyertaan seramai 180 negara terlibat dalam Indeks Persepsi Rasuah yang dilaksanakan bagi tahun 2017-2024

Sumber: Transparency International

Rasuah berlaku di kebanyakan negara. Gejala rasuah merupakan salah satu cabaran kepada proses pembangunan negara dan modal insan. Dalam usaha membangunkan modal insan, pelbagai usaha dilaksanakan bagi memerangi rasuah.

Pada dasarnya, rasuah yang melingkari masyarakat pada hari ini sama sahaja bentuknya dengan masalah sosial seperti penyalahgunaan dadah. Namun, adakalanya masyarakat melihat penyalahgunaan dadah itu lebih berbahaya berbanding dengan rasuah, sedangkan implikasi perlakuan rasuah juga sama iaitu membawa kemudatan kepada bangsa dan negara.



STATISTIK TANGKAPAN KEGIATAN RASUAH BELIA (15-30 TAHUN) MENGIKUT JANTINA & NEGERI DI MALAYSIA BAGI TAHUN 2024



BIL	NEGERI	JANTINA		KESELURUHAN	JANTINA		JUMLAH BELIA (15-30 TAHUN)
		LELAKI	PEREMPUAN		LELAKI	PEREMPUAN	
1	Johor	156	7	163	11	0	11
2	Kedah	68	13	81	1	0	1
3	Kelantan	35	0	35	2	0	2
4	Melaka	29	19	48	0	0	0
5	Negeri Sembilan	41	8	49	4	0	4
6	Pahang	38	1	39	2	0	2
7	Perak	55	8	63	6	0	6
8	Perlis	25	2	27	3	0	3
9	Pulau Pinang	171	11	182	13	1	14
10	Sabah	36	13	49	2	0	2
11	Sarawak	72	17	89	2	0	2
12	Selangor	177	41	218	14	6	20
13	Terengganu	33	13	46	0	0	0
14	WP.Kuala Lumpur	165	19	184	7	2	9
15	WP.Labuan	10	2	12	1	0	1
16	WP.Putrajaya	43	6	49	1	0	1
JUMLAH KESELURUHAN (2024)		1154	180	1334	69	9	78
JUMLAH KESELURUHAN (2023)		950	187	1,137	70	23	93

Sumber: Bahagian Pengurusan Rekod dan Maklumat, Suruhanjaya Pencegahan Rasuah Malaysia (SPRM). (2025).

Jumlah Tertinggi

STATISTIK PENYALAHGUNAAN DADAH & BAHAN KALANGAN BELIA (15-29 TAHUN) MENGIKUT KATEGORI UMUR DI MALAYSIA BAGI TAHUN 2024



Belia (15-29 Tahun)



Sumber: Agensi Anti Dadah Kebangsaan (AADK). (2025).

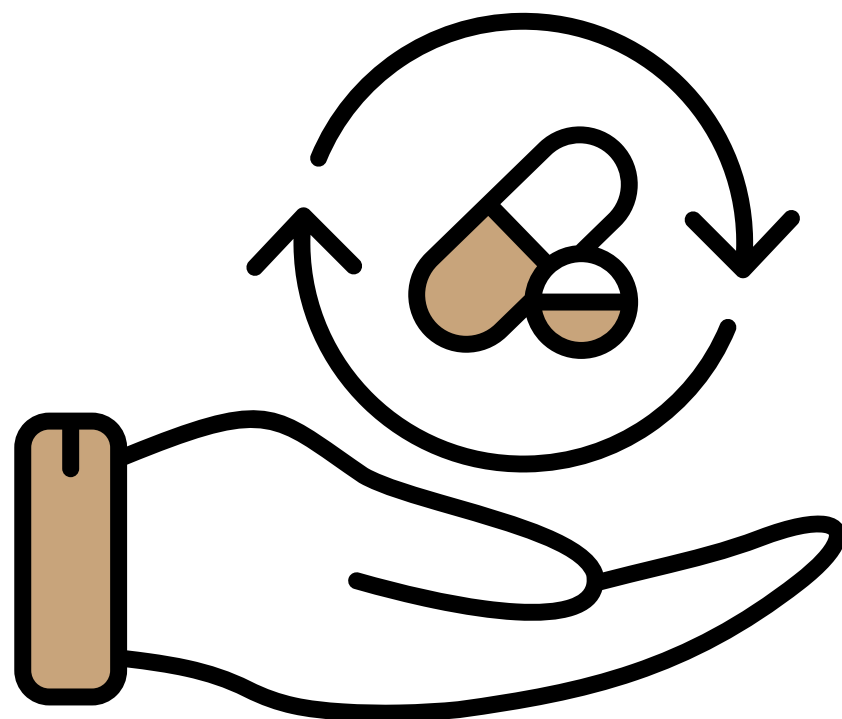
BIL.	KATEGORI UMUR	2024
1	10-14	25
2	15-19	2,563
3	20-24	17,627
4	25-29	29,955
5	30-34	33,319
6	35-39	34,014
7	40-44	30,051
8	45-49	20,828
9	50-54	12,576
10	55-59	6,733
11	60+	5,166
JUMLAH KESELURUHAN (2024)		192,857
JUMLAH KESELURUHAN (2023)		145,526

Jumlah Tertinggi

Nota:

- Kategori Dadah dan Bahan:
 - Opiat : Candu, Heroin, Morfin dan Kodein
 - ATS : Methamphetamine (Crystalline): Syabu, Ice dan Batu Methamphetamine (Tablet): Pil Kuda, Pil YABA, Pil YAMA dan Pil Bom Ecstasy Amphetamine
 - Ganja : Ganja, Hashish dan Marijuana
 - Pil Psikotropik : Benzodiazepine, Eramin 5, APO 5 dan Dormicum
 - Lain-lain : Ketum, Kokain, Ketamin, Depressen, Dissoasiative, Hallucinogen, Inhalan dan dll
- Data Penyalah Guna dan Penagih Dadah serta Bahan diperolehi daripada PDRM, AADK, KKM dan PPP.

STATISTIK KLIEN BELIA (15-29 TAHUN) YANG MENERIMA PROGRAM RAWATAN & PEMULIHAN MENGIKUT KATEGORI UMUR DI MALAYSIA BAGI TAHUN 2024



Belia (15-29 Tahun)



Sumber: Agensi Anti Dadah Kebangsaan (AADK). (2025).

BIL.	KATEGORI UMUR	PROGRAM RAWATAN & PEMULIHAN		JUMLAH
		KOMUNITI (RPDK)	INSTITUSI (RPDI)	
1	10-14	2	9	11
2	15-19	1,108	192	1,300
3	20-24	7,966	871	8,837
4	25-29	12,842	1,778	14,620
5	30-34	13,035	2,084	15,119
6	35-39	13,030	2,036	15,066
7	40-44	10,431	1,738	12,169
8	45-49	6,721	1,055	7,776
9	50-54	3,897	517	4,414
10	55-59	1,998	37	2,035
11	60+	1,275	2	1,277
JUMLAH KESELURUHAN (2024)		72,305	10,319	82,624
JUMLAH KESELURUHAN (2023)		65,372	9,919	75,291

● Jumlah Tertinggi

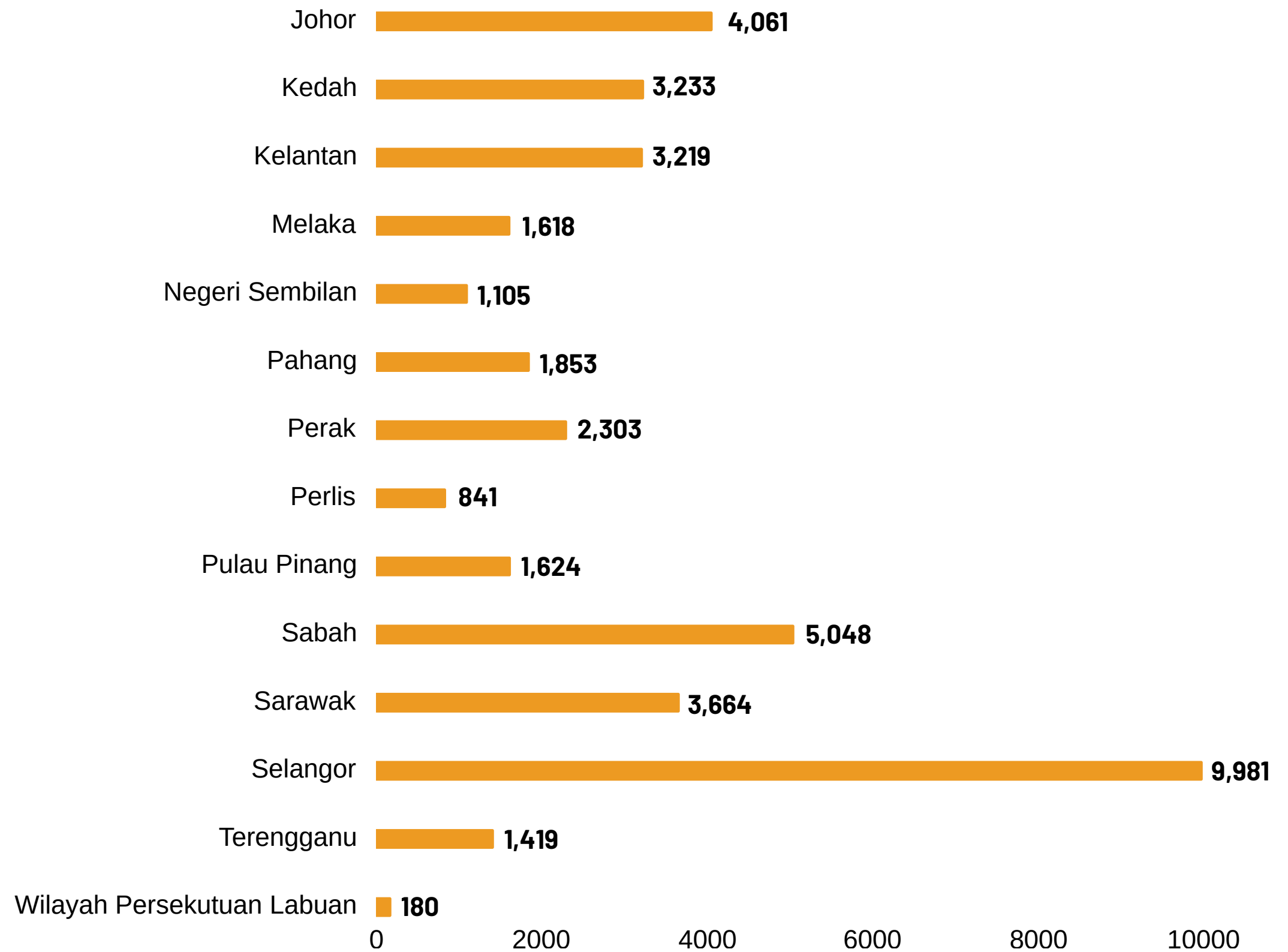
Nota:

- Kategori Dadah dan Bahan:
 - Opiat : Candu, Heroin, Morfin dan Kodein
 - ATS : Methamphetamine (Crystalline): Syabu, Ice dan Batu Methamphetamine (Tablet): Pil Kuda, Pil YABA, Pil YAMA dan Pil Bom Ecstasy Amphetamine
 - Ganja : Ganja, Hashish dan Marijuana
 - Pil Psikotropik : Benzodiazepine, Eramin 5, APO 5 dan Dormicum
 - Lain-lain : Ketum, Kokain, Ketamin, Depressen, Dissoasiative, Hallucinogen, Inhalan dan dll
- Data Penyalah Guna dan Penagih Dadah serta Bahan diperolehi daripada PDRM, AADK, KKM dan PPP.

STATISTIK KEMASUKAN BANDUAN SABITAN BELIA (15 – 30 TAHUN) MENGIKUT NEGERI DI MALAYSIA BAGI TAHUN 2024



JUMLAH KESELURUHAN 2024	40,149
JUMLAH KESELURUHAN 2023	33,714



Sumber: Jabatan Penjara Malaysia (JPM). (2025).



Terbitan
2025

Institut Penyelidikan Pembangunan
Bela Malaysia (YRES)



12

KEPIMPINAN

PENCAPAIAN DOMAIN NILAI & IDENTITI DAN INDIKATOR BAGI IBM 2024

(Keseluruhan Data Primer)



SKOR DOMAIN NILAI & IDENTITI

2024 **75.71**
Memuaskan

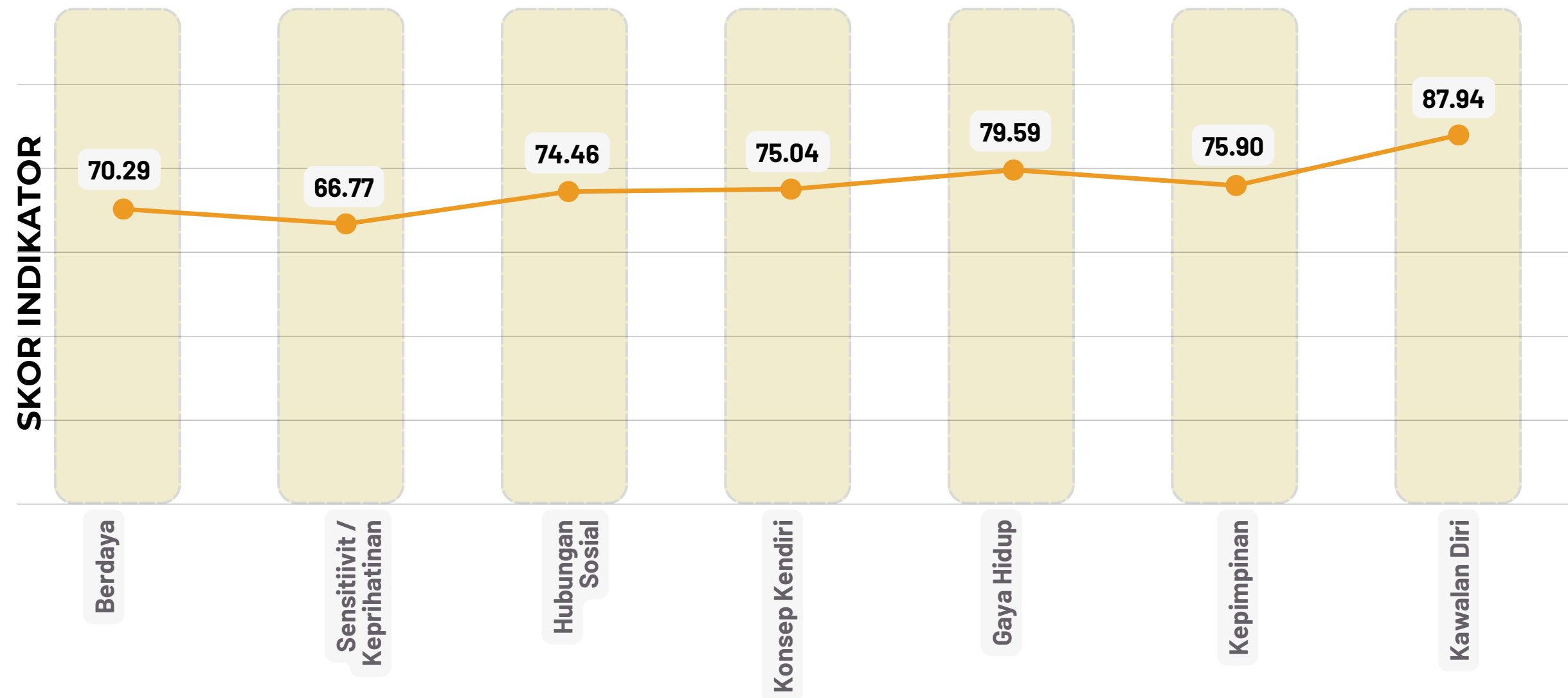
2023 **90.90**
Sangat Memuaskan

Pemberat : 12.5%

Pengiraan skor berasaskan kepada pemberat mengikut keutamaan domain

Sumber:

Institut Penyelidikan pembangunan Belia Malaysia. (2025). Indeks Belia Malaysia 2024 (IBM'24). Putrajaya



Petunjuk skala bagi data primer



STATISTIK **PENYERTAAN PROGRAM ANUGERAH PERDANA BELIA NEGARA (APBN) MENGIKUT JANTINA** DI MALAYSIA BAGI TAHUN 2024




BIL.	PROGRAM	TARIKH	JANTINA		JUMLAH
			LELAKI	PEREMPUAN	
1	Anugerah Perdana Belia Negara (APBN) Peringkat Kebangsaan	18 April - 26 Mei 2024	905	534	1,439
2	Anugerah Perdana Belia Negara (APBN) Peringkat Negeri	5 Mac - 19 Mei 2024	4,373	3,627	8,000
JUMLAH KESELURUHAN (2024)			5,278	4,161	9,439
JUMLAH KESELURUHAN (2023)			3,931	2,352	6,283

125

Nota :
APBN = sebuah program berbentuk penilaian untuk memberi pengiktirafan dan penghargaan kepada individu dan pertubuhan belia yang telah memberi sumbangan kepada pembangunan belia negara. Pemilihan dan penilaian calon yang bertanding dikendalikan oleh kumpulan panel penilai yang telah dilantik oleh Jawatankuasa Induk APBN di peringkat Jabatan Belia dan Sukan Negeri.

Sumber: Bahagian Pembangunan Belia, Jabatan Belia & Sukan Negara (JBSN), Kementerian Belia & Sukan (KBS).(2025).

STATISTIK PENYERTAAN BELIA (15-30 TAHUN) PROGRAM KAPAL LAYAR DIRAJA (KLD) TUNAS SAMUDERA MENGIKUT JANTINA & ETNIK DI MALAYSIA BAGI TAHUN 2024



BIL.	ETNIK	JANTINA		JUMLAH
		LELAKI	PEREMPUAN	
1	Melayu	15	19	34
2	Cina	0	1	1
3	India	3	2	5
4	Lain-Lain	1	0	1
5	Bumiputera Sabah	1	1	2
6	Bumiputera Sarawak	2	2	4
JUMLAH KESELURUHAN (2024)		22	25	47
JUMLAH KESELURUHAN (2023)		24	24	48



Nota :

Antara syarat-syarat penyertaan adalah:

- Belia warganegara Malaysia
- Berumur 18 hingga 30 tahun
- Cergas dan sihat tubuh badan (mempunyai BMI ideal)
- Tidak mempunyai kecederaan dan sejarah kecederaan lama yang serius

Sumber: Bahagian Pembangunan Belia, Jabatan Belia & Sukan Negara (JBSN), Kementerian Belia & Sukan (KBS).(2025).



Terbitan
2025

Institut Penyelidikan Pembangunan
Bela Malaysia (IYRES)



13

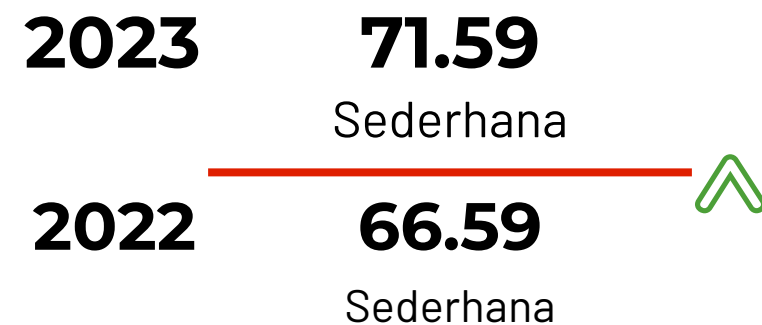
KESIHATAN

PENCAPAIAN DOMAIN KESEJAHTERAAN MENTAL & FIZIKAL DAN INDIKATOR BAGI IBM 2024

(Keseluruhan Data Primer & Sekunder)



SKOR DOMAIN KESEJAHTERAAN MENTAL & FIZIKAL

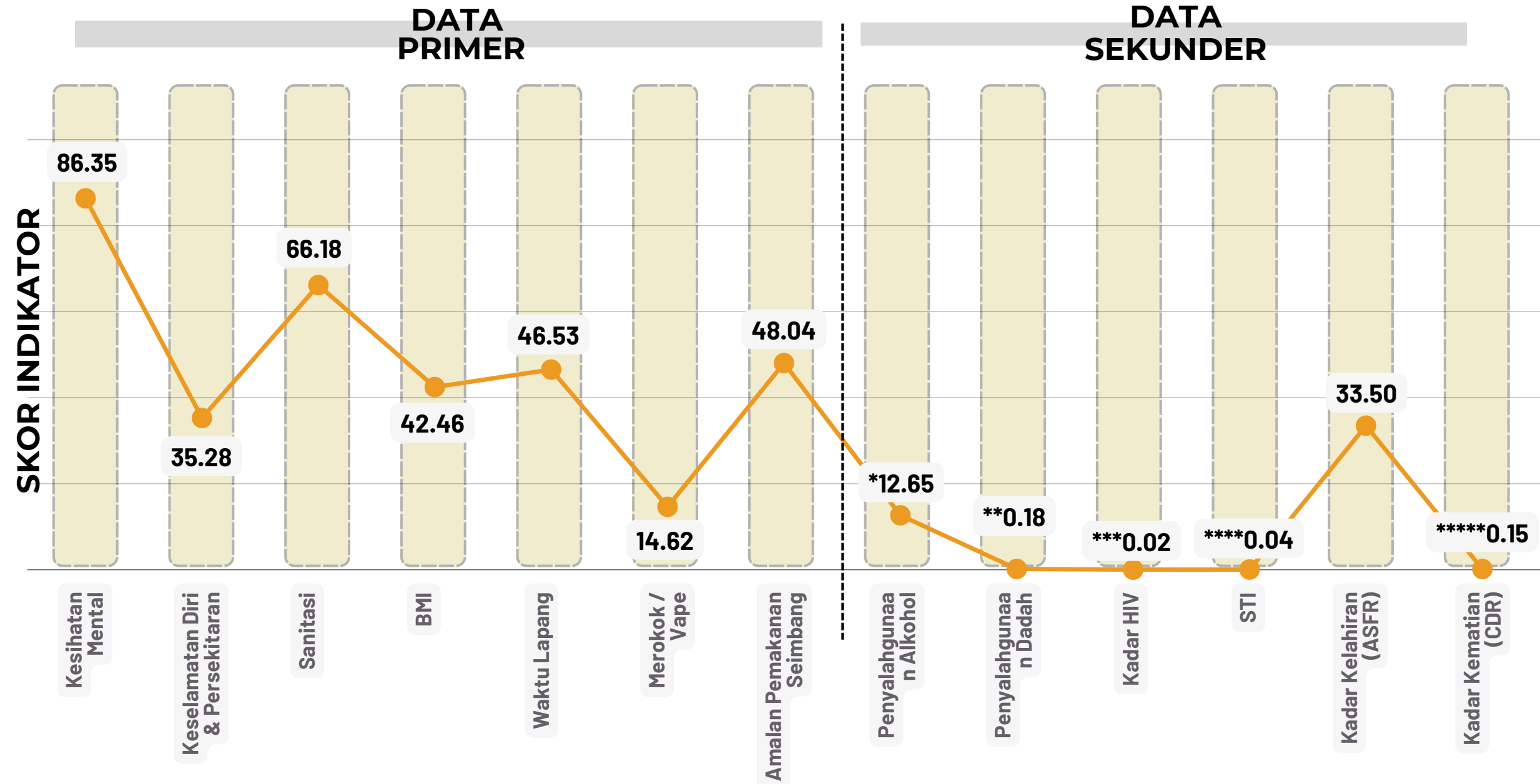


Pemberat : 20%

Pengiraan skor berasaskan kepada pemberat mengikut keutamaan domain

Sumber:

Institut Penyelidikan Pembangunan Belia Malaysia. (2025). Indeks Belia Malaysia 2024 (IBM'24). Putrajaya



Nota:

* Tiada Penyalahgunaan Alkohol adalah 92.6 (Sangat Memuaskan)

** Tiada Penyalahgunaan Dadah adalah 99.82 (Sangat Memuaskan)

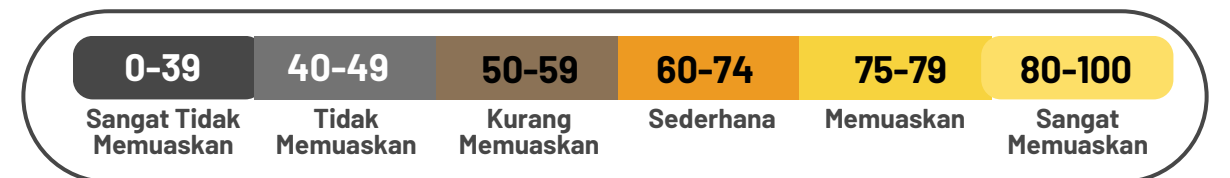
*** Kadar Tiada HIV adalah 99.98 (Sangat Memuaskan)

**** Kadar Tiada STI adalah 99.96 (Sangat Memuaskan)

***** Kadar Kematian Kasar merujuk kepada bilangan kematian bagi setiap 1,000 penduduk dengan nilai 5.4 bagi penduduk Malaysia secara keseluruhan

BMI : Kadar Berat Badan & Ketinggian

Petunjuk skala bagi data primer



STATISTIK **BILANGAN BELIA (15-30 TAHUN) DISCAJ DIABETES MELLITUS DI HOSPITAL KKM MENGIKUT NEGERI DI MALAYSIA BAGI TAHUN 2024**



Nota:

1. Data merujuk kepada diagnosis utama semasa discaj. Bilangan discaj merujuk kepada lawatan (visit), bukan bilangan pesakit (kes).
2. Berdasarkan data yang telah dimasukkan (data entry) oleh hospital-hospital KKM.
3. *International Statistical Classification of Diseases and Related Health Problems 10th Revision (2010 Edition)

Sumber: Pusat Informatik Kesihatan (PIK), Bahagian Perancangan, Kementerian Kesihatan Malaysia (KKM). (2025).

BIL	NEGERI	KATEGORI UMUR BELIA (15-30 TAHUN)	JUMLAH KESELURUHAN
1	Johor	170	1,225
2	Kedah	168	1,028
3	Kelantan	57	414
4	Melaka	54	271
5	Negeri Sembilan	58	384
6	Pahang	110	533
7	Perak	158	1,245
8	Perlis	27	152
9	Pulau Pinang	95	565
10	Sabah	71	528
11	Sarawak	90	627
12	Selangor	361	2,026
13	Terengganu	84	872
14	WP.Kuala Lumpur	53	362
15	WP.Labuan	10	46
16	WP.Putrajaya	31	293
JUMLAH KESELURUHAN (2024)		1,597	10,571
JUMLAH KESELURUHAN (2023)		2,092	24,710

Jumlah Tertinggi

STATISTIK **DENGGI BELIA (15-30 TAHUN)** **MENGIKUT JANTINA** DI MALAYSIA BAGI TAHUN 2024



Nota :

- Dikategorikan sebagai penyakit berjangkit di bawah Sektor Penyakit Bawaan Vektor.

Sumber: Bahagian Kawalan Penyakit, Kementerian Kesihatan Malaysia (KKM). (2025).

KESELURUHAN PESAKIT BELIA (15-30 TAHUN)


JUMLAH LELAKI	26,148
JUMLAH PEREMPUAN	15,722
JUMLAH KESELURUHAN (2024)	41,870
JUMLAH KESELURUHAN (2023)	41,786



KESELURUHAN PESAKIT (0-65++ TAHUN)

JUMLAH LELAKI	70,124
JUMLAH PEREMPUAN	52,977
JUMLAH KESELURUHAN	123,101
JUMLAH KESELURUHAN	123,133






14

COVID-19

STATISTIK KES COVID-19 MENGIKUT KATEGORI UMUR DI MALAYSIA BAGI TAHUN 2024 & 2025



KATEGORI UMUR	TAHUN	
	2024	2025
0-4 Tahun	1,762	215
5-11 Tahun	4,451	592
12-17 Tahun	4,666	457
18-29 Tahun	24,043	2,136
30-39 Tahun	26,861	2,391
40-49 Tahun	15,980	1,391
50-59 Tahun	7,795	743
60-69 Tahun	4,333	490
70-79 Tahun	3,234	344
80 Tahun	7,541	1,405
JUMLAH KESELURUHAN (2024 & 2025)	100,666	10,164
JUMLAH KESELURUHAN (2023)	202,961	

BELIA

Nota:
 - Dikategorikan sebagai penyakit berjangkit.
 - Data 2025 sehingga Mei 2025.

Sumber: KKnow, Bahagian Kawalan Penyakit, Kementerian Kesihatan Malaysia (KKM). (2025).

● Jumlah Tertinggi



15

**KELAB &
PERSATUAN**

Terbitan
2025

Institut Penyelidikan Pembangunan
Bela Malaysia (IYRES)

STATISTIK KEAHLIAN PERTUBUHAN BELIA MENGIKUT JANTINA & NEGERI DI MALAYSIA SEHINGGA OGOS 2025

BIL.	NEGERI	UMUR BAWAH 30 TAHUN		JUMLAH KEAHLIAN	UMUR BAWAH 30 TAHUN & KE ATAS		JUMLAH KEAHLIAN
		LELAKI	PEREMPUAN		LELAKI	PEREMPUAN	
1	Johor	14,359	9,573	23,932	12,733	8,489	21,222
2	Melaka	8,199	5,466	13,665	7,271	4,847	12,118
3	Negeri Sembilan	7,326	4,884	12,210	6,497	4,331	10,828
4	W.Persekutuan	3,838	2,559	6,397	3,403	2,269	5,672
5	Selangor	6,322	4,215	10,537	5,607	3,738	9,345
6	Perak	14,544	9,696	24,240	12,898	8,599	21,497
7	Pulau Pinang	10,942	7,295	18,237	9,704	6,469	16,173
8	Kedah	1,320	880	2,200	1,171	781	1,952
9	Perlis	4,583	3,055	7,638	4,064	2,709	6,773
10	Kelantan	19,512	13,008	32,520	17,304	11,536	28,840
11	Terengganu	4,153	2,769	6,922	3,683	2,455	6,138
12	Pahang	157,875	105,250	263,125	140,002	93,335	233,337
13	Sarawak	11,601	7,734	19,335	10,287	6,858	17,145
14	Sabah	87,747	58,498	146,245	77,813	51,875	129,688
15	WP.Labuan	474	316	790	420	280	700
16	WP.Putrajaya	769	513	1,282	682	455	1,137
JUMLAH KESELURUHAN		353,564	235,711	589,275	313,539	209,026	522,565
JUMLAH KESELURUHAN							1,111,840

Sumber: Pejabat Pendaftar Pertubuhan Belia (ROY), KBS.(2025).

 Jumlah Tertinggi

STATISTIK PEMEGANG JAWATAN PERTUBUHAN BELIA MENGIKUT JANTINA & NEGERI DI MALAYSIA SEHINGGA OGOS 2025

BIL.	NEGERI	UMUR BAWAH 30 TAHUN		JUMLAH	UMUR BAWAH 30 TAHUN & KE ATAS		JUMLAH
		LELAKI	PEREMPUAN		LELAKI	PEREMPUAN	
1	Johor	4,218	2,077	6,295	3,593	1,770	5,363
2	Kedah	2,617	1,289	3,906	2,230	1,098	3,328
3	Kelantan	1,549	763	2,312	1,319	650	1,969
4	Melaka	2,059	1,014	3,073	1,754	864	2,618
5	Negeri Sembilan	2,836	1,397	4,233	2,416	1,190	3,606
6	Pahang	2,947	1,451	4,398	2,510	1,236	3,746
7	Perak	3,318	1,634	4,952	2,827	1,392	4,219
8	Perlis	600	295	895	511	252	763
9	Pulau Pinang	2,146	1,057	3,203	1,828	900	2,728
10	Sabah	2,974	1,465	4,439	2,533	1,248	3,781
11	Sarawak	702	346	1,048	598	295	893
12	Selangor	4,347	2,141	6,488	3,703	1,824	5,527
13	Terengganu	2,857	1,407	4,264	2,434	1,199	3,633
14	WP.Kuala Lumpur	2,352	1,158	3,510	2,004	987	2,991
15	WP.Labuan	72	36	108	62	30	92
16	WP.Putrajaya	140	69	209	120	59	179
JUMLAH KESELURUHAN		35,734	17,599	53,333	30,442	14,994	45,436
JUMLAH KESELURUHAN							98,769


STATISTIK **PENERIMAAN MYKD** BAGI TAHUN 2020 - JULAI 2025



TAHUN	JUMLAH
2020	110
2021	409
2022	405
2023	784
2024	1,412
2025	1,861
JUMLAH	4,981



STATISTIK **BADAN SUKAN MENGIKUT JENIS SUKAN** DI MALAYSIA BAGI TAHUN 2024

BIL	JENIS SUKAN	JUMLAH	BIL	JENIS SUKAN	JUMLAH	BIL	JENIS SUKAN	JUMLAH	BIL	JENIS SUKAN	JUMLAH	BIL	JENIS SUKAN	JUMLAH
1	AIKIDO	1	24	BOULES	38	47	KENDO	3	70	RAGBI	27	93	TARIK TALI	8
2	AKUATIK	17	25	CAKERA TERBANG	5	48	KORFBALL	0	71	REKREASI	16	94	TCHOUKBALL	1
3	AMERICAN FOOTBALL	0	26	CAPOEIRA	0	49	KRIKET	3	72	ROUNDNET	0	95	TENIS	10
4	ANGKAT BERAT	7	27	CATUR	24	50	KURLING	0	73	SAMBO	0	96	TEQBALL	0
5	BADMINTON	78	28	DAM	2	51	LACROSSE	0	74	SEPAKTAKRAW	41	97	THROWBALL	0
6	BALING DAMAK	12	29	DAUN TERUP	2	52	LARIAN MENARA	0	75	SILAMBAM	6	98	TINJU	67
7	BASQUE PELOTA	0	30	DODGEBALL	8	53	LAWAN PEDANG	0	76	SILAT OLAHRAGA	41	99	TORBALL	0
8	BELAYAR	1	31	FISTBALL	0	54	LOMPAT TALI	0	77	SKUASY	3	100	TRIATHLON	0
9	BERBASIKAL	34	32	GASING	0	55	LUNCUR	1	78	SOFBOL	8	101	VOVINAM	0
10	BERKANU	9	33	GIMNASTIK	10	56	MELUNCUR	3	79	STACKING SPORTS	1	102	WOODBALL	10
11	BERSKI	0	34	GOALBALL	0	57	MEMANAH	136	80	SUKAN BERMOTOR	63	103	WUSHU	6
12	BESBOL	1	35	GOLF	16	58	MENDAKI	11	81	SUKAN BOT LAJU	4	JUMLAH KESELURUHAN (2024)		1,675
13	BIATHLON	0	36	GUSTI	0	59	MENDAYUNG	1	82	SUKAN DALAM AIR	8	JUMLAH KESELURUHAN (2023)		1,038
14	BILIARD	16	37	GUSTI LENGAN	4	60	MENEMBAK	3	83	SUKAN EKUESTRIAN	4			
15	BINA BADAN	9	38	HAPKIDO	0	61	OLAHRAGA	47	84	SUKAN ELEKTRONIK	46	● Jumlah Tertinggi		
16	BOCCIA	0	39	HOKI	17	62	ORIENTEERING	3	85	SUKAN GELONGSOR	0			
17	BOLA BALING	11	40	ICE STOCK SPORT	0	63	PAINTBALL	1	86	SUKAN MEMANCING	4			
18	BOLA JARING	40	41	JUDO	2	64	PASUKAN SORAK	4	87	SUKAN TARIAN	1			
19	BOLA KERANJANG	40	42	JUJITSU	4	65	PENTATHLON MODEN	0	88	SUKAN TRADISIONAL	3			
20	BOLA SEPAK	430	43	KABADDI	5	66	PERAHU NAGA	7	89	SUKAN UDARA	8			
21	BOLA TAMPAR	63	44	KARATE	22	67	PICKLEBALL	25	90	SUKAN YOGA	2			
22	BOLING	8	45	KECERGASAN	35	68	PINGPONG	19	91	TAEKWONDO	38			
23	BOLING PADANG	5	46	KEMPO	0	69	POLO	0	92	TARIAN NAGA & SINGA	6			

Sumber : Pejabat Pesuruhjaya Sukan Malaysia (PPS), KBS.(2025).



Terbitan
2025


Institut Penyelidikan Pembangunan
Bela Malaysia (IYRES)



16

PENGANTARABANGSAAN

STATISTIK PESERTA PROGRAM KAPAL BELIA ASIA TENGGARA & JEPUN (THE SHIP FOR SOUTHEAST ASIAN AND JAPANESE YOUTH PROGRAM - SSEAYP) MENGIKUT JANTINA & ETNIK BAGI TAHUN 2024



Nota :

- Syarat kemasukan terbuka kepada belia berumur 15-30 Tahun
 - Program anjuran Cabinet Office of Japan dan dilaksanakan sejak tahun 1974.
 Setiap tahun Malaysia akan menghantar 1 kontinjen belia yang terpilih untuk mewakili Malaysia bagi menyertai program ini. Keunikan program ini ialah semua kontinjen peserta dari 10 buah negara Asia Tenggara dan Jepun akan belayar diatas Nippon Maru selama 38 hari.


Sumber : Bahagian Pembangunan Belia, Jabatan Belia dan Sukan Negara, KBS. (2025).

JANTINA	JUMLAH
Lelaki	9
Perempuan	7
JUMLAH KESELURUHAN (2024)	16
JUMLAH KESELURUHAN (2023)	11




ETNIK	JUMLAH
Melayu	11
Cina	2
India	2
Lain-Lain	1
JUMLAH KESELURUHAN (2024)	16
JUMLAH KESELURUHAN (2023)	11



 Jumlah Tertinggi

STATISTIK PESERTA PROGRAM PERTUKARAN BELIA MALAYSIA - SINGAPURA (MSYEP) MENGIKUT JANTINA & ETNIK BAGI TAHUN 2024




Nota :

- Syarat kemasukan terbuka kepada belia berumur 18-30 Tahun
- Minat/Kriteria Lain: Terlibat dalam komuniti, mempunyai idea untuk impak sosial, atau mewakili organisasi belia.

Sumber : Bahagian Pembangunan Belia, Jabatan Belia dan Sukan Negara, KBS. (2025).

JANTINA	JUMLAH
Lelaki	9
Perempuan	11
JUMLAH KESELURUHAN (2024)	20
JUMLAH KESELURUHAN (2023)	20

ETNIK	JUMLAH
Melayu	13
Cina	-
India	4
Lain-Lain	3
JUMLAH KESELURUHAN (2024)	20
JUMLAH KESELURUHAN (2023)	20

 Jumlah Tertinggi



17

PERPADUAN



STATISTIK MEDIATOR KOMUNITI (MK) MENGIKUT KATEGORI UMUR & NEGERI DI MALAYSIA BAGI TAHUN 2024



Nota :


- Mediasi merupakan salah satu kaedah alternatif dalam melaksanakan intervensi terhadap isu, pertikaian atau konflik yang berlaku dalam kawasan komuniti.

Sumber : Jabatan Perpaduan Negara & Integrasi Nasional (JPNIN), Kementerian Perpaduan Negara (KPN).(2025).

BIL.	NEGERI	KATEGORI UMUR					JUMLAH KESELURUHAN
		20-30	31-40	41-50	51-60	>61	
1	Johor	-	3	5	12	7	27
2	Kedah	-	1	3	6	10	20
3	Kelantan	-	3	4	5	9	21
4	Melaka	-	6	3	4	8	21
5	Negeri Sembilan	-	9	5	5	13	32
6	Pahang	1	7	5	12	3	28
7	Perak	-	5	6	8	12	31
8	Perlis	-	-	-	3	10	13
9	Pulau Pinang	1	4	7	24	20	56
10	Sabah	2	7	16	21	26	72
11	Sarawak	1	8	9	20	22	60
12	Selangor	1	7	17	35	34	94
13	Terengganu	1	-	4	5	7	17
14	WP.Kuala Lumpur	1	3	6	15	17	42
15	WP.Labuan	-	-	2	2	-	4
16	WP.Putrajaya	1	4	16	5	7	33
JUMLAH KESELURUHAN (2024)		9	67	108	182	205	571
JUMLAH KESELURUHAN (2023)		13	78	102	190	181	564

 Jumlah Tertinggi

STATISTIK SKIM RONDAAN SUKARELA (SRS) MENGIKUT NEGERI DI MALAYSIA BAGI TAHUN 2024



Nota :
- Satu skim yang dipohon oleh sekumpulan pemastautin dalam Kawasan Rukun Tetangga yang terdiri daripada sekurang-kurangnya 20 orang dan berumur 18 tahun ke atas.

Sumber : Jabatan Perpaduan Negara & Integrasi Nasional (JPNIN), Kementerian Perpaduan Negara (KPN). (2025).

BIL.	NEGERI	KAWASAN RUKUN TENTANGGA (KRT)	SKIM RONDAAN SUKARELA (SRS)
1	Johor	863	650
2	Kedah	518	295
3	Kelantan	473	477
4	Melaka	255	194
5	Negeri Sembilan	357	302
6	Pahang	563	471
7	Perak	591	342
8	Perlis	141	96
9	Pulau Pinang	521	277
10	Sabah	1,107	379
11	Sarawak	1,078	565
12	Selangor	1,100	658
13	Terengganu	522	473
14	WP. Labuan	37	15
15	WP. Putrajaya	56	30
16	WP. Kuala Lumpur	303	192
JUMLAH KESELURUHAN (2024)		8,485	5,416
JUMLAH KESELURUHAN (2023)			5,384

Jumlah Tertinggi



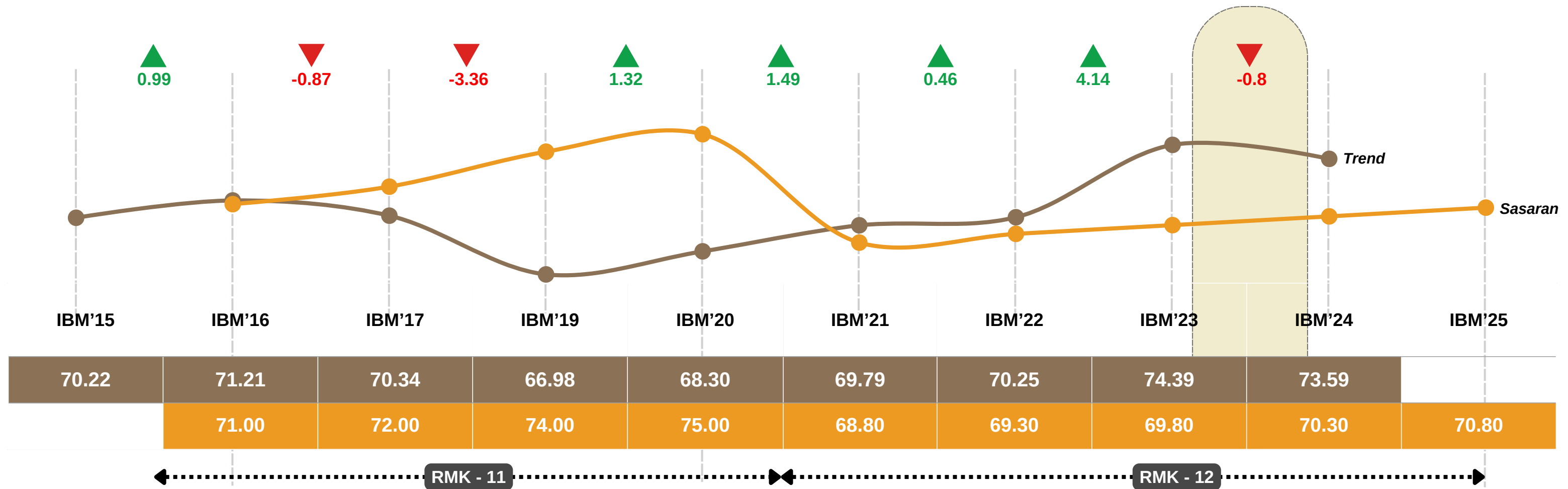
Terbitan
2025

Institut Penyelidikan Pembangunan
Bela Malaysia (YRES)



PEMBANGUNAN
BELIA
P O S I T I F

TREND PENCAPAIAN & SASARAN TAHAP KUALITI KESEJAHTERAAN HIDUP BELIA BAGI TAHUN 2015 – 2017, 2019 – 2024



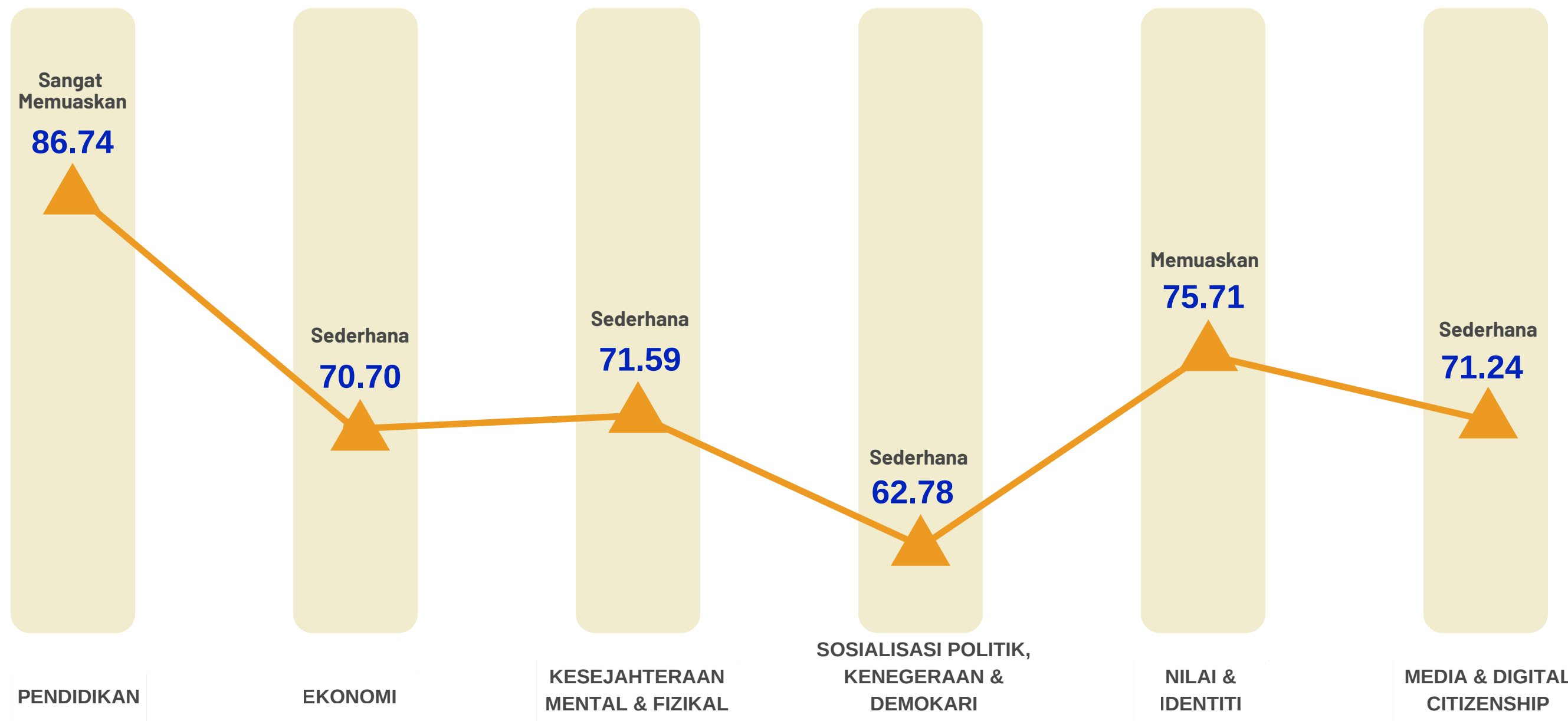

Petunjuk skala bagi data primer



Sumber :

- Institut Penyelidikan pembangunan Belia Malaysia.(2020-2024).Indeks Belia Malaysia.Putrajaya
- Institut Penyelidikan pembangunan Belia Malaysia.(2016-2019).Kajian Penilaian Outcome Indeks Belia Malaysia.Putrajaya
- Institut Penyelidikan pembangunan Belia Malaysia.(2015).Indeks Belia Malaysia.Putrajaya

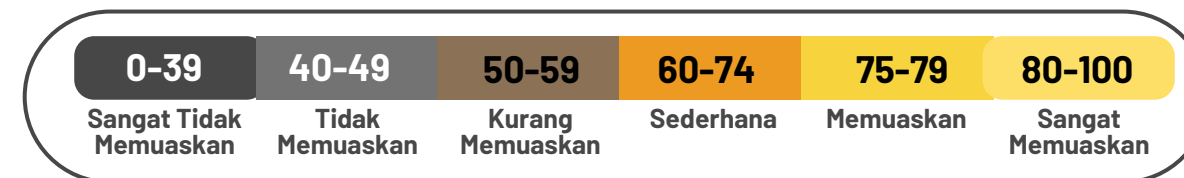
**TREND PENCAPAIAN
TAHAP KUALITI
KESEJAHTERAAN
HIDUP BELIA
MENGIKUT DOMAIN
BAGI TAHUN 2024**



Sumber:

Institut Penyelidikan pembangunan Belia Malaysia.(2025).Indeks Belia Malaysia 2024 (IBM'24).Putrajaya

Petunjuk skala bagi data primer



PENGHARGAAN

Institut Penyelidikan Pembangunan Belia Malaysia (IYRES) ingin merakamkan setinggi-tinggi penghargaan terima kasih kepada kementerian, agensi serta jabatan yang terlibat dalam membangunkan Buku Statistik Belia Malaysia 2024/ 2025 ini. Penghargaan ini ditujukan kepada Kementerian/ Jabatan/ Agensi (KJA) yang terlibat antaranya;



Kementerian Ekonomi



Jabatan Perdana Menteri



Kementerian Pembangunan Wanita, Keluarga dan Masyarakat



Kementerian Pertanian dan Keterjaminan Makanan



Kementerian Sumber Manusia



Kementerian Pendidikan



Kementerian Perumahan dan Kerajaan Tempatan



Kementerian Perpaduan Negara



Kementerian Pendidikan Tinggi



Kementerian Belia dan Sukan



Kementerian Perdagangan Dalam Negeri dan Kos Sara Hidup



Kementerian Dalam Negeri



Kementerian Kesihatan



Kementerian Komunikasi



Kementerian Kewangan



Serta kepada setiap individu yang terlibat secara langsung dan tidak langsung dalam menjayakan penerbitan buku ini. Semoga dengan terhasilnya penerbitan buku ini akan menjadi bahan rujukan umum serta membantu semua pihak dalam merangka dan melaksanakan program serta menjayakan Agenda Pembangunan Belia Malaysia dalam memenuhi Aspirasi Negara.



KEMENTERIAN BELIA DAN SUKAN

IYRES

INSTITUT PENYELIDIKAN PEMBANGUNAN BELIA MALAYSIA

